

# Sijoittamisen toiminnallisuudet

Mobiili- ja verkkopankki



# Sisällysluettelo

Klikkaa linkkiä,  
niin pääset  
suoraan  
kyseiselle sivulle

## Yleiset toiminnallisuudet

- [Yhteenvedo säästöistä ja sijoituksista](#)
- [Sijoituspalvelusopimuksen hyväksyminen](#)
- [Etsi sijoituskohteita](#)
- [Säästötavoitteet](#)
- [Hankintaeräkohtaiset tiedot](#)
- [Hankintaerätietojen muokkaus](#)
- [Välityspalkkiokertymä](#)

## Rahastot

- [Etsi sijoituskohteita](#)
- [Kuukausisäästösopimuksen avaaminen](#)
- [Kuukausisäästösopimuksen muokkaus](#)
- [Teemasijoittaminen](#)

## Osakkeet

- [Etsi sijoituskohteita](#)
- [Reaaliaikaiset kurssit pohjoismaista](#)
- [Osingot](#)
- [Kassavirta-arvio](#)
- [Analyttikoiden suositukset](#)
- [Uutiset ja analyysit](#)
- [Listautumisannit](#)
- [Omat yhtiötapahtumat](#)
- [Vastaaminen yhtiötapahtumiin](#)
- [Osaketoimeksiannot](#)

# Yhteenveto säästöistä ja sijoituksista

Nordea

Yhteenveto Maksut Talous Palvelumme **Säästöt ja sijoitukset** Tuki

## Säästöt ja sijoitukset

Etsi sijoituskohteita Tapahtumat Kuukausisäästäminen Seurataan

**1**

**2**

**3**

**4**

**5**

**6**

## Mitä mobiili- ja verkkopankissa voi nähdä ja tehdä?

1. Näet Nordeassa säilytyksessä olevan omaisuutensa
  - Arvo-osuustiliomaisuus (pörssinoteeratut arvopaperit, joukkolainat)
  - Rahastotiliomaisuus
  - Verkkopankkiin liitetyt rahatilat (saldot, ei tapahtumia)
  - Nordea Life tuotteet
2. Seurata markkinoita, etsiä sijoituskohteita, tehdä toimeksiantoja ja käydä kauppaa
  - Pörssinoteeratuilla arvopapereilla yli 20 markkinapaikalla
  - Nordean rahastoilla
3. Asettaa itsellesi säästötavoitteen
4. Lukea ajankohtaisia uutisia ja vinkkejä
5. Päivittää tuoteosaamisesi
6. Seurata omistuksiisi liittyviä tapahtumia, kuten osinkoja ja yhtiötapahtumia.

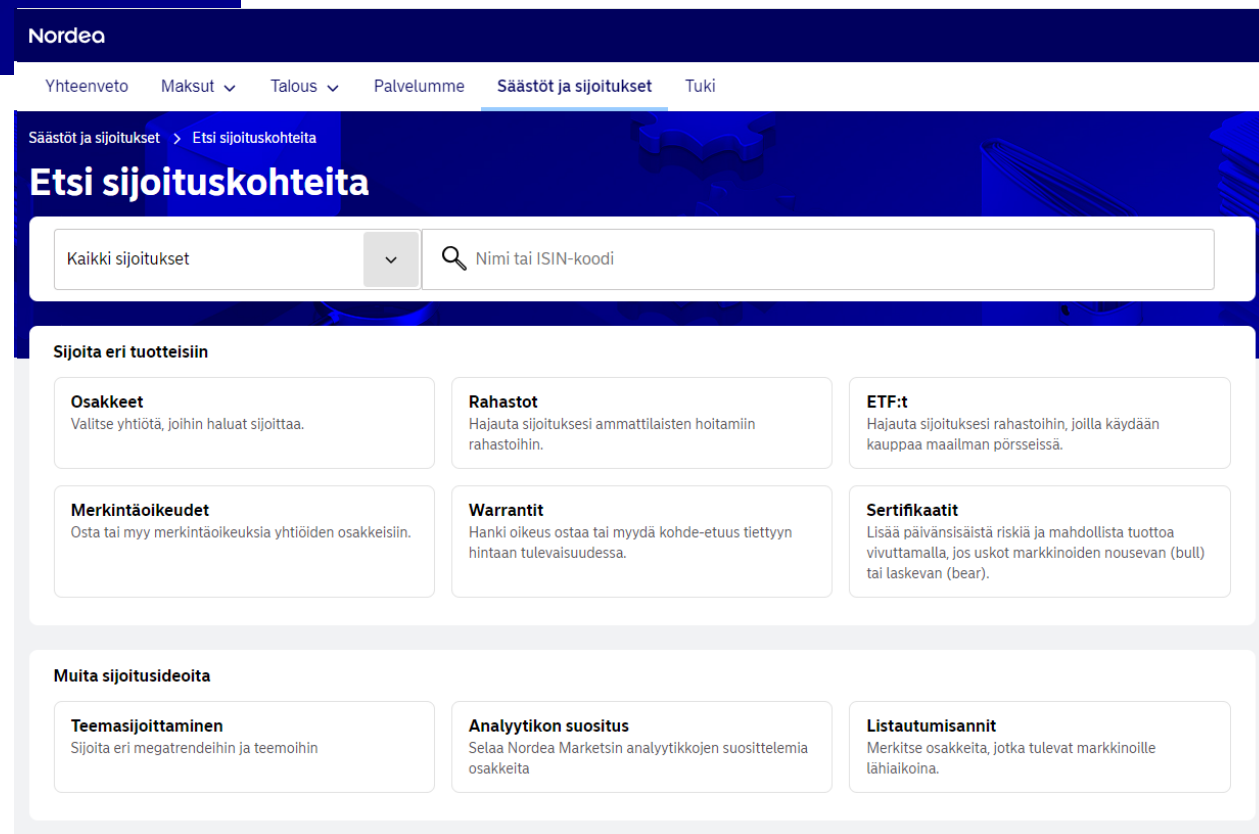
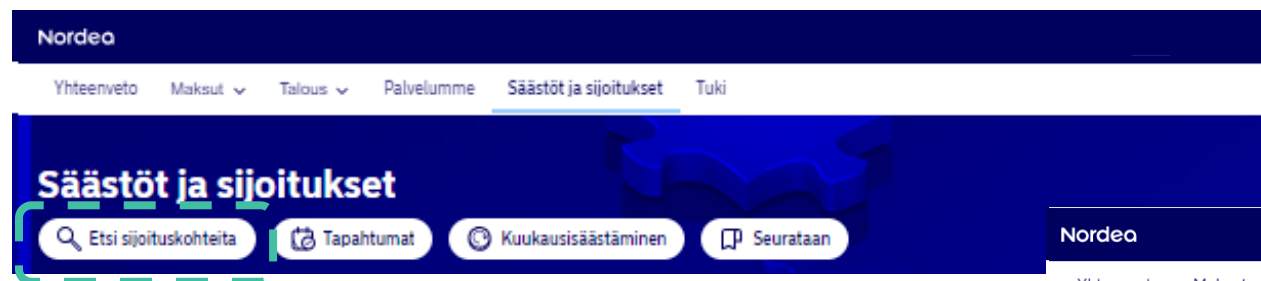
Kaikki samat toiminnallisuudet löytyvät myös mobiilipankista!

Mikäli sinulla ei vielä ole säästöjä tai sijoituksia Nordeassa, hyväksy **Sijoituspalvelusopimus\*** nähdäksesi Säästöt ja sijoitukset –välilehden sisällöt

The image displays two screenshots from the Nordea digital platform. The left screenshot shows the desktop website interface for 'Säästöt ja sijoitukset' (Savings and Investments). A yellow banner at the top indicates 'Sinulla on rajoitettu pääsy sijoituspalveluihin.' (You have limited access to investment services). The main content area features a 'Tee sopimus' (Make agreement) button under the 'Aloita sijoittaminen' (Start investing) section. A green dashed box highlights this button, with a green arrow pointing to the right. The right screenshot shows the mobile app interface for 'Sopimus' (Agreement). It features a 'Sijoituspalvelusopimus' (Investment service agreement) title and a 'Lakisääteistä tietoa' (Information on legal regulations) section. At the bottom, there are two buttons: 'Hyväksyn' (I accept) and 'Peruuta' (Cancel).

\*Sopimus tarvitaan, jotta voimme toteuttaa sijoitustoimeksiantojasi tai antaa sinulle sijoitusneuvontaa. Se ei maksa sinulle mitään eikä sido tai velvoita sinua ostamaan sijoituspalveluita Nordeasta.

# Yleiset toiminnallisuudet – Etsi sijoituskohteita



# Säästötavoitteet – haluatko säästää tiettyä hankintaa tai tapahtumaa varten? Voit helposti asettaa itsellesi säästötavoitteen, niin pääset seuraamaan edistystäsi.

**Nordea**  
Yhteenveto Maksut Talous Palvelumme Säästöt ja sijoitukset Tuki

## Säästöt ja sijoitukset

Etsi sijoituskohteita Tapahtumat Kuukausisäästäminen Seuraatan

**Säästöt**  
Arvo yhteensä: 277 693,79 EUR

Nimi Käytettävissä oleva saldo

**Etsi sijoituskohteita**

- Markkinakatsaus
- Teemasijoittaminen
- Rahastot
- Osakkeet

Kaikki tuotteet >

**Säästötavoitteet**  
Haluaiko säästää tiettyä hankintaa tai tapahtumaa varten? Voit helposti asettaa säästötavoitteen, niin pääset seuraamaan edistystäsi.

**Lisää uusi tavoite**

**Tilit ja talletukset**  
Notlakoron aika on ohi!  
JoustoTalletus-tilin korko 2,25%  
Lue lisää

**Osiot**

- Osinko  
Katro kuinka paljon osinkoa olet saanut ajan mittaan.

**Palvelut ja tuoteosaaminen**  
Tällä sivulla on tietoa niistä sijoittajille suunnatuista palveluista, joita tarjoamme sijoittaessasi sijoitusrahastoihin tai sijoitusvakuutukseen. Täällä voit uusia tuotevaltuuksia ja tehdä tuoteosaamisen arvioinnin haluamistasi tuotteista. Näet myös tuotteet, joilla jo olet valtuutettu käymään kauppaa.

Palvelut, tuotevaltuudet

**Nordea**  
Yhteenveto Maksut Talous Palvelumme Säästöt ja sijoitukset Tuki

## Säästötavoitteet

**Säästötavoitteet**

Sinulla ei ole säästötavoitteita  
Asettamasi tavoitteet tulevat näkyviin tähän.

**Aloitetaan**  
Aseta säästötavoite ja seuraa edistymistäsi

**Lisää uusi tavoite**

Tärkeää tietoa  
Pohjoismaiset kurssit ovat reaaliaikaisia, kun sinulla on käytössäsi kaupankäyntipalvelu. Näet viivästyneet kurssit, kun sinulla ei ole kaupankäyntipalvelua. Viivästyneet kurssit ovat vähintään 15 min viivästyneitä. Kaikki kurssitiedot toimittaa Refinitiv Limited.

**Lisää uusi tavoite**

**Lisää uusi tavoite**

Mihin tarkoitukseen säästät?

Paljonko haluat säästää? Valinnainen EUR

Haluatko valita tavoitekuukauden?

Säästämistavoite ei maksa mitään **Jatka**

**Nordea**  
Yhteenveto Maksut Talous Palvelumme Säästöt ja sijoitukset Tuki

## Säästöt ja sijoitukset

Etsi sijoituskohteita Tapahtumat Kuukausisäästäminen Seuraatan

**Säästötavoitteet**

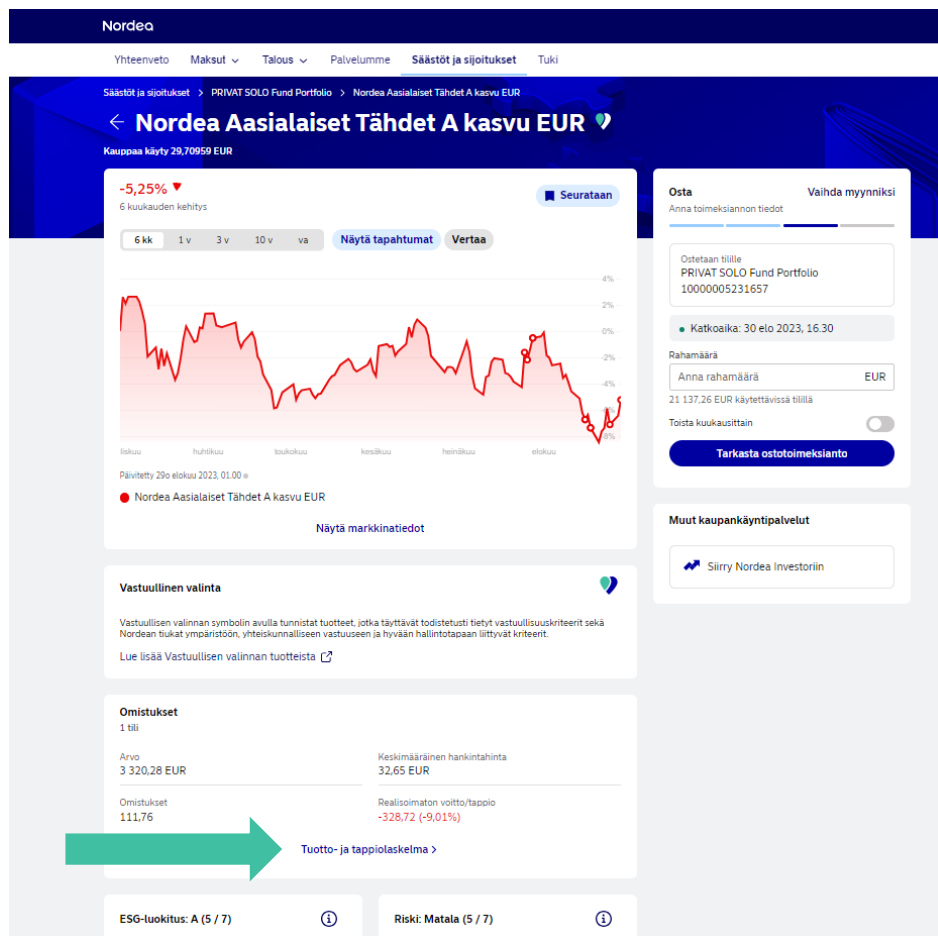
55% lomamatka  
1 säästötili

**Säästöt**  
Arvo yhteensä: 2 466 694,17 EUR

**Etsi sijoituskohteita**

- Markkinakatsaus
- Teemasijoittaminen
- Rahastot
- Osakkeet

Jos olet hankkinut esim. osakkeita tai rahastoja vähitellen, tiedot kunkin ostoerän arvon kehittymisestä (**Hankintaeräkohtaiset tiedot**) löytyvät tuotto- ja tappiolaskelmasta.



**Nordea Aasian Tähdet A kasvu EUR**  
Tuotto- ja tappiolaskelma

Arvo  
3 320,28 EUR

Realisoimaton voitto/tappio  
-328,72 EUR (-9,01%)

Nykykurssi  
29,70959 EUR

Keskimääräinen hankintahinta  
32,65 EUR

Nykyomistuksen hankintahinta  
3 649,00 EUR

Omistukset  
111,7578

PRIVAT SOLO Fund Portfolio  
1000005231657

Lataa Excel-tiedostona

Päivämäärä	Kpl	Määrä	Markkina-arvo	Realisoimaton	Realisoimaton, %
29.08.2023	1,3237	-44,00 EUR	+44,00 EUR	0,00 EUR	0,00%
24.08.2023	1,3345	-44,00 EUR	+44,36 EUR	+0,36 EUR	+0,82%
18.08.2023	83,9914	-2 744,00 EUR	+2 791,87 EUR	+47,87 EUR	+1,74%
17.08.2023	0,8280	-27,00 EUR	+27,52 EUR	+0,52 EUR	+1,93%
15.08.2023	1,3538	-44,00 EUR	+45,00 EUR	+1,00 EUR	+2,27%
15.08.2023	2,4000	-78,00 EUR	+79,78 EUR	+1,78 EUR	+2,28%
27.07.2023	1,3576	-44,00 EUR	+45,13 EUR	+1,13 EUR	+2,57%
27.07.2023	13,8229	-448,00 EUR	+459,47 EUR	+11,47 EUR	+2,56%
25.07.2023	1,3505	-44,00 EUR	+44,89 EUR	+0,89 EUR	+2,02%
24.07.2023	1,3472	-44,00 EUR	+44,78 EUR	+0,78 EUR	+1,77%

Näytä lisää tapahtumia

# Hankintaerätietojen muokkaus – nyt voit itse lisätä esim. osakkeiden puuttuvia tietoja tuotto- ja tappiolaskelmaan. Katso yksityiskohtaiset ohjeet sivuilta 8–11.

Nordea TESTI TIINA

Yhteenveto Maksut Talous Palvelumme Säästöt ja sijoitukset Tuki

Säästöt ja sijoitukset > TESTI TIINA

TESTI TIINA

Tee tilisiirto Etsi sijoituskohteita

Arvo yhteensä **3 144,05 EUR**

+112,88 (+3,72%) +42,91 (+1,38%)  
Realisoimaton tuotto/tappio 1 päivä

Tiliosiot

Valitse toinen tili TESTI TIINA

Tilin tiedot  
Jakauma  
Myyntivoitot/-tappiot

Osakkeet  
Arvo yhteensä: 3 144,05 EUR

Tietoa puuttuu  
Yhden tai useamman omistuksesi hankintahinta puuttuu. Tämä saattaa johtua yhtiötapahtumasta, kuten osakkeiden splittauksesta tai merkintäoikeusannista. Voit lisätä puuttuvan hinnan napauttamalla Tietoja puuttuu -linkkiä.

Nimi	Kurssi	Realisoimaton tuotto	Markkina-arvo
Apple Inc Osta   Myy	0,00% 173,97 USD	+62,84 EUR +8,32%	817,84 EUR 5 kpl
BMW Osta   Myy	- 89,00 EUR	+73,50 EUR +10,10%	801,00 EUR 9 kpl
Elisa Oyj Osta   Myy	+2,48% 41,79 EUR	+28,08 EUR +5,93%	501,48 EUR 12 kpl
Fortum Oyj Osta   Myy	+6,74% 11,96 EUR	-78,49 EUR -20,80%	298,88 EUR 25 kpl
Kesko Oyj B Osta   Myy	+2,25% 16,34 EUR	Tietoja puuttuu	375,71 EUR 23 kpl
Neste Oyj Osta   Myy	+1,05% 31,74 EUR	+26,95 EUR +8,36%	349,14 EUR 11 kpl

Käteinen Kassavirta-arvio

Valuutta Käytettävissä oleva saldo Selvittämättä Arvioitu saldo

Nordea TESTI TIINA

Yhteenveto Maksut Talous Palvelumme Säästöt ja sijoitukset Tuki

Säästöt ja sijoitukset > Kesko Oyj B > Tuotto- ja tappiolaskelma

Kesko Oyj B  
Tuotto- ja tappiolaskelma

Vaihda tiliä

Arvo **375,82 EUR**

Realisoimaton voitto/tappio Tietoja puuttuu  
Nykykurssi 16,340 EUR  
Keskimääräinen hankintahinta Tietoja puuttuu

Nykyomistuksen hankintahinta Tietoja puuttuu  
Kokonaiskulut -6,04 EUR  
Omistukset 23

TESTI TIINA  
02 2000 10043834 4 [Lataa Excel-tiedostona](#)

Tietoa puuttuu  
Tapahtumistasi puuttuu tietoja, joten emme pysty laskemaan omistuksesi tuottoja/tappioita. Muokkaa tapahtumaa, josta puuttuu tietoja.

Päivämäärä	Kurssi	Kulut	Määrä
22.04.2020 Osto	54,000 EUR 10,00 Kpl	-5,00 EUR	-545,00 EUR
22.04.2020 Osto	54,000 EUR 1,00 Kpl	-0,50 EUR	-54,50 EUR
22.04.2020 Osto	54,000 EUR 1,00 Kpl	-0,54 EUR	-54,54 EUR
12.02.2020 Osto	0,000 EUR 11,00 Kpl	0,00 EUR	0,00 EUR

Muokkaa



# Hankintaerätietojen muokkaus – ohje jatkuu

The screenshot shows the 'Kesko Oyj B' portfolio page with a 'Muokkaa tietoja' dialog box open. The dialog box contains the following fields and values:

- Toimeksiannon tyyppi: Osto
- Päivämäärä: 12.02.2020
- Kappalemäärä: 11,00 Kpl
- Kurssi: 52,5 EUR (valinnainen)
- Valuuttakurssi: 1
- Hinta: 3 EUR (valinnainen)
- Hinta yhteensä: 580,50 EUR

Buttons at the bottom of the dialog: 'Peruuta muutokset' and 'Tallenna'.

Background information from the page:

- Arvo: 375,82 EUR
- Realisoimaton voitto/tappio: Tietoja puuttuu
- Nykyomistuksen hankintahinta: Tietoja puuttuu
- TESTI TIINA: 02 2000 10043834 4
- Tapahtumistasi puuttuu tietoja, joten emme p...
- Päivämäärä: 22.04.2020 Osto, 22.04.2020 Osto, 22.04.2020 Osto, 12.02.2020 Osto
- Määrä: 10,00 Kpl, 1,00 Kpl, 1,00 Kpl, 11,00 Kpl
- Kulut: -545,00 EUR, -54,50 EUR, -0,54 EUR, 0,00 EUR
- Muokkaa button next to the 12.02.2020 transaction.

The screenshot shows the 'Kesko Oyj B' portfolio page with a summary of transactions and a table of purchase transactions.

Summary of transactions:

- Arvo: 375,93 EUR
- Realisoimaton voitto/tappio: -858,61 EUR (-69,55%)
- Nykykurssi: 16,345 EUR
- Keskimääräinen hankintahinta: 53,68 EUR
- Nykyomistuksen hankintahinta: 1 234,54 EUR
- Kokonaiskulut: -9,04 EUR
- Omistukset: 23

Table of transactions:

Päivämäärä	Kurssi	Kulut	Määrä	
22.04.2020 Osto	54,000 EUR 10,00 Kpl	-5,00 EUR	-545,00 EUR	
22.04.2020 Osto	54,000 EUR 1,00 Kpl	-0,50 EUR	-54,50 EUR	
22.04.2020 Osto	54,000 EUR 1,00 Kpl	-0,54 EUR	-54,54 EUR	
12.02.2020 Osto	52,500 EUR 11,00 Kpl	-3,00 EUR	-580,50 EUR	Muokkaa

# Hankintaerätietojen muokkaus – ohje jatkuu

**Nordea** TESTI TIINA

Yhteenveto Maksut Talous Palvelumme Säästöt ja sijoitukset Tuki

Säästöt ja sijoitukset TESTI TIINA

## TESTI TIINA

Tee tilisiirto Etsi sijoituskohteita

**3 144,87 EUR**  
Arvo yhteensä

**-745,13 (-19,16%)** **+43,74 (+1,41%)**  
Realisoimaton tuotto/tappio 1 päivä

### Osakkeet

Arvo yhteensä: 3 144,87 EUR

Nimi	Kurssi	Realisoimaton tuotto	Markkina-arvo
Apple Inc Osta   Myy	0,00% 173,97 USD	+62,84 EUR +8,32%	817,84 EUR 5 kpl
BMW Osta   Myy	- 89,00 EUR	+73,50 EUR +10,10%	801,00 EUR 9 kpl
+ Elisa Oyj Osta   Myy	+2,45% 41,78 EUR	+27,96 EUR +5,91%	501,36 EUR 12 kpl
+ Fortum Oyj Osta   Myy	+6,92% 11,98 EUR	-77,99 EUR -20,67%	299,38 EUR 25 kpl
+ Kesko Oyj B Osta   Myy	+2,32% 16,35 EUR	-858,61 EUR -69,55%	375,93 EUR 23 kpl
+ Neste Oyj Osta   Myy	+1,11% 31,76 EUR	+27,17 EUR +8,43%	349,36 EUR 11 kpl

### Käteinen

Kassavirta-arvio

Valuutta	Käytettävissä oleva saldo	Selvittämättä	Arvioitu saldo
EUR	112 042,15	0	112 042,15

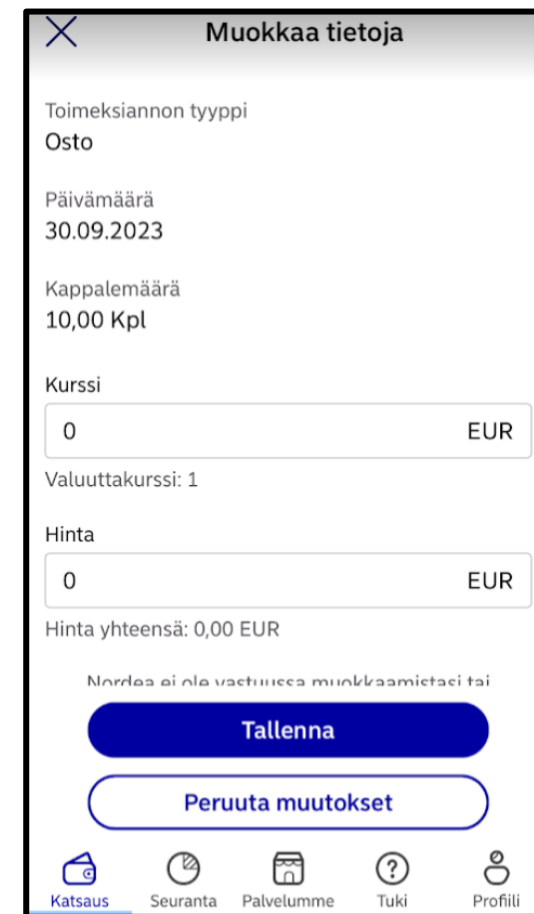
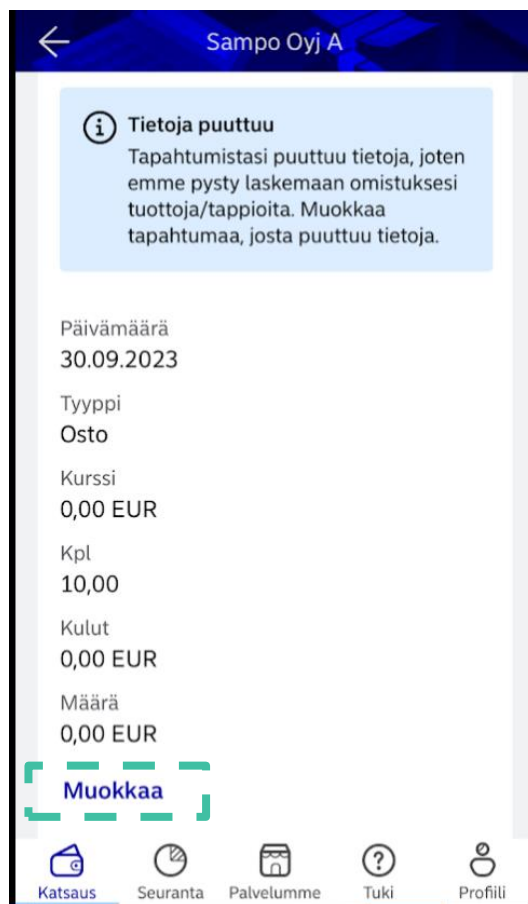
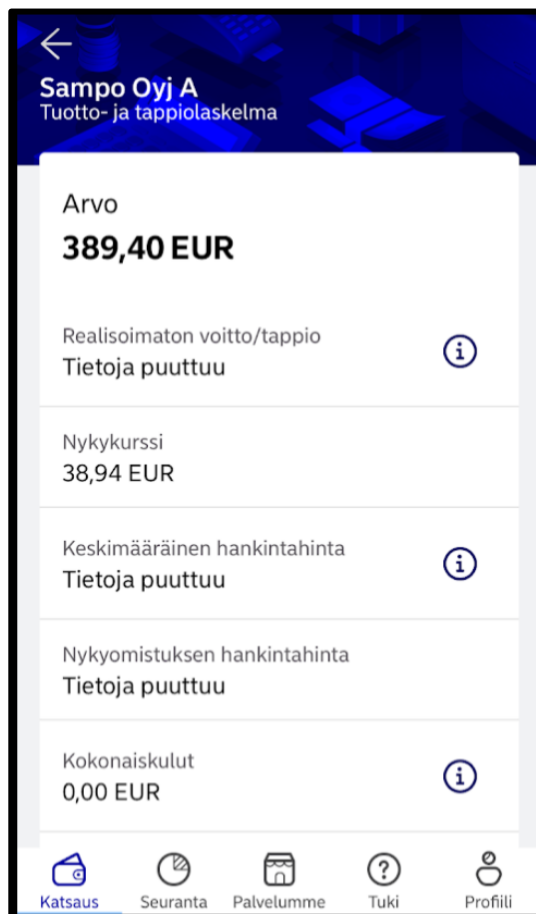
Tärkeää tietoa

### Tiliosiot

Valitse toinen tili  
TESTI TIINA

- Tilin tiedot >
- Jakauma >
- Myyntivoitot/-tappiot >

# Hankintaerätietojen muokkaus mobiilipankissa – ohje jatkuu



# Välityspalkkiokertymä – kaupankäyntisi välityspalkkiokertymää pääset tarkastelemaan Tapahtumat-sivun kautta. Ohjeet sivuilla 12–14.

Nordea

TESTI TIINA

Yhteenveto Maksut Talous Palvelumme Säästöt ja sijoitukset Tuki

Säästöt ja sijoitukset > Tapahtumat

## Tapahtumat

### Välityspalkkiot

Nykyinen välityspalkkioprosentti  
0,20%

Toimeksiannot Tapahtumat

#### Kertatoimeksiannot

Päivämäärä	Nimi	Kurssi	Rahamäärä
11.10.2023	+ F-Secure Oyj Myynti-Rauennut	1,90 EUR	20,90 EUR 11,00 kpl
05.10.2023	+ Mandatum Osto-Toteutunut	3,40 EUR	5,00 kpl
02.10.2023	+ Mandatum Osto-Toteutunut	3,76 EUR	4,00 kpl

#### Toistuva

Päivämäärä	Nimi	Kurssi	Rahamäärä
10.06.2022	Nordea Global Enhanced kasvu Säästösopimus-Hylätty	-	60,00 EUR

Tärkeää tietoa  
Pohjoismaiset kurssit ovat reaaliaikaisia, kun sinulla on käytössäsi kaupankäyntipalvelu. Näet viivästetyt kurssit, kun sinulla ei ole kaupankäyntipalvelua. Viivästetyt kurssit ovat vähintään 15 min viivästettyjä. Kaikki kurssitiedot toimittaa Refinitiv Limited.

© 2023 Nordea Henkilötietojen käyttö Lue tietoturvasta Lue evästeistä Tuki

# Välityspalkkiokertymä – ohje jatkuu

Nordea TESTI TIINA

Yhteenveto Maksut Talous Palvelumme Säästöt ja sijoitukset Tuki

Säästöt ja sijoitukset > Tapahtumat > Palkkioiden yhteenveto

## Palkkioiden yhteenveto

**Toteutuneet kaupat**

Jakso	Kauppojen lukumäärä	Välityspalkkioprosentti	Palkkioiden yhteenveto
Lokakuu	2	0,00%	0,32 EUR
Kuluva kausi yhteensä	2	0,20%	0,32 EUR
Edellinen kausi yhteensä	6	0,20%	7,17 EUR

**Vuosineljänneksen palkkiokertymä**

Määrä	Palkkioiden yhteenveto
1,00 – 149,00 EUR	0,20% mutta väh. 8,00 EUR
150,00 – 499,00 EUR	0,18% mutta väh. 8,00 EUR
500,00 – 999,00 EUR	0,15% mutta väh. 5,00 EUR
1 000,00 – 2 499,00 EUR	0,10% mutta väh. 5,00 EUR
2 500,00 EUR tai yli	0,06% mutta väh. 3,00 EUR

Tärkeää tietoa  
Pohjoismaiset kurssit ovat reaaliaikaisia, kun sinulla on käytössäsi kaupankäyntipalvelu. Näet viivästetyt kurssit, kun sinulla ei ole kaupankäyntipalvelua. Viivästetyt kurssit ovat vähintään 15 min viivästettyjä. Kaikki kurssitiedot toimittaa Refinitiv Limited.

© 2023 Nordea Henkilötietojen käyttö Lue tietoturvasta Lue evästeistä Tuki

# Välityspalkkiokertymä – Mobiili – ohje jatkuu

The screenshot shows the 'Tapahtumat' (Events) page in a mobile app. At the top, there is a back arrow and the title 'Tapahtumat'. Below this, a section titled 'Välityspalkkiot' (Commission) is highlighted with a dashed green border. It contains a card with a hand icon and the text 'Nykyinen välityspalkkioprosentti 0,20%'. Below this, there are two tabs: 'Toimeksiannot' (Orders) and 'Tapahtumat' (Events). Under 'Toimeksiannot', there is a section for 'Kertatoimeksiannot' (One-time orders) with three entries:

Merchant	Quantity
+ Kesko Oyj B ● Osto - Toteutunut	490,00 kpl
+ Cargotec Oyj ● Osto - Toteutunut	20,90 EUR 11,00 kpl
+ Cargotec Oyj ● Osto - Toteutunut	5,00 kpl

At the bottom, there is a navigation bar with icons for 'Katsaus', 'Seuranta', 'Palvelumme', 'Tuki', and 'Profiili'.

The screenshot shows the 'Palkkioiden yhteenveto' (Commission Summary) page in a mobile app. At the top, there is a back arrow and the title 'Palkkioiden yhteenveto'. The page displays the following information:

- Jakso: Edellinen kausi yhteensä
- Kauppojen lukumäärä: 6
- Välityspalkkioprosentti: 0,20%
- Palkkioiden yhteenveto: 7,17 EUR

Below this, there is a section for 'Vuosineljänneksen palkkiokertymä' (Quarterly commission summary) with two entries:

- Määrä: 1,00 – 149,00 EUR  
Palkkioiden yhteenveto: 0,20% mutta väh. 8,00 EUR
- Määrä: 150,00 – 499,00 EUR

At the bottom, there is a navigation bar with icons for 'Katsaus', 'Seuranta', 'Palvelumme', 'Tuki', and 'Profiili'.

# Etsi sijoituskohteita – Rahastot

Nordea

Yhteenveto Maksut Talous Palvelumme **Säästöt ja sijoitukset** Tuki

Säästöt ja sijoitukset > Etsi sijoituskohteita > Rahastot

## Rahastot

Rahastot  Hakuehdot

**Löydä parhaat rahastot**

**Korkein tuotto**

Haetko parhaiten menestyneitä rahastoja? Katso rahastot, jotka ovat tuottaneet eniten viimeisen vuoden aikana.

**Paras luokitus**

Luotatko mieluiten tähti-luokituksiin? Katso rahastot, jotka ovat saaneet korkeimman Morningstar-luokituksen.

**Korkein vastuullisuusluokitus**

Katso rahastot, joilla on korkein vastuullisuusluokitus.

**Ostetuimmat Rahastot**

10 ostetuinta rahastoa Nordean mobiili- ja verkkopankissa viimeisten 3 kuukauden aikana

Nimi	1 vuosi	Riski	Morningstar	ESG-luokitus
Nordea Global Enhanced kasvu <small>Osta   Myy</small>	+28,34%	Keskimääräinen 4/7	★★★★★	Korkea AA
Nordea North America Enhanced Kasvu <small>Osta   Myy</small>	+31,43%	Keskimääräinen 4/7	★★★★☆	Keskimääräinen A
Nordea Maailma Passiivinen B kasvu EUR <small>Osta   Myy</small>	+26,51%	Keskimääräinen 4/7	★★★★☆	Keskimääräinen A
Nordea Säästö 75 Kasvu <small>Osta   Myy</small>	+14,21%	Keskimääräinen 4/7	★★★★★	Korkea AA
Nordea Suomi Passiivinen B kasvu EUR <small>Osta   Myy</small>	-3,19%	Keskimääräinen 4/7	★★★☆☆	Korkea AA

**Sijoita eri alueille**

Vahvista salkkuasi hajauttamalla sijoitukset eri alueille.

Amerikka

Maailma

Kehittyvät markkina

Eurooppa

Aasia

**Sijoita Noran avulla**

Digineuvojamme Nora auttaa löytämään sinulle parhaiten sopivat rahastot.

**Avaa Nora**

**Sijoita Rahastovalitsimen avulla**

Rakenna oma rahastosaikku Rahastovalitsin-työkalulla.

**Avaa Rahastovalitsin**

Katso ostetuimmat Nordean rahastot

Apuu rahastojen valintaan Noralta ja Rahastovalitsimesta

# Säästösopimuksen avaaminen

Kuukausisäästämisen välilehdellä pääset tekemään kuukausisäästön valitsemaasi rahastoon.

The screenshot shows the Nordea website interface for setting up a monthly savings plan. The main navigation bar includes 'Yhteenveto', 'Maksut', 'Talous', 'Palvelumme', 'Säästöt ja sijoitukset', and 'Tuki'. The 'Säästöt ja sijoitukset' section is active, leading to 'Kuukausisäästäminen'. A green arrow points to the 'Aloita säästäminen' button, which is highlighted with a dashed green box.

Below the main interface, three detailed views are shown:

- Aloita säästäminen:** A search interface for funds. The search bar is empty. Below, a list of funds is shown under the heading 'Rahastot (201 löydetty)'. The funds listed are:
  - Nordea Vastuullinen Valinta Maltti A kasvu (1 vuosi +7,12%)
  - Nordea Low Duration European Covered Bond Fund (1 vuosi +2,38%)
  - Nordea International High Yield Bond Fund BP-EUR (1 vuosi +7,96%)
  - Sijoitusrahasto Nordea Vastuullinen Valinta Erittäin Tuottohakuinen P kasvu (1 vuosi +13,57%)
- Kuukausisäästäminen:** A form for entering savings details. The title is 'Anna toimeksiannon tiedot'. The form includes:
  - 'Ostetaan tilille' (Purchase to account)
  - 'Rahamäärä' (Amount): 'Anna rahamäärä' (Enter amount) in EUR, with a value of '0,00 EUR käytettävissä tiilillä' (0,00 EUR available on the card).
  - 'Päivämäärä' (Date): '08.03.2024' (valinnainen), with a calendar icon and the format 'DD.MM.YYYY'.
  - 'Tarkasta ostotoimeksianto' (Check purchase order) button.
- Calendar:** A calendar for selecting the start date. The month is 'Maalis' (March) and the year is '2024'. The date '8' is selected. The calendar shows days of the week (Ma, Ti, Ke, To, Pe, La, Su) and dates from 1 to 31.



# Säästösopimuksen muokkaaminen

Kuukausisäästämisen tiedoissa voit itse muokata mm. sijoituksen toistuvuutta ja sijoitussummaa.

**Nordea** TESTAAJA TEUVO

Yhteenveto Maksut Talous Palvelumme Säästöt ja sijoitukset Tuki

Säästöt ja sijoitukset > Kuukausisäästäminen > Tiedot

## Tiedot

**Toimeksiannon tiedot**

Toimeksiantotyyppi	Kuukausittainen summa
Kuukausisäästäminen	55,00 EUR
Seuraava siirto	Säästö toistuu
13.11.2023	Valitut kuukaudet
Päätymispäivä	
Ei mitään	

**Säästöjen tila** Aktiivinen Poista

**55,00 EUR Kuukausittain**

Nordea North America Enhanced Kasvu  
1 Vuosi 10.28%

Sijoitus tehdään joka kuukausi valittuna ajankohtana ja se näkyy tapahtumissa

**Muokkaa kuukausisäästöä**

**Keskeytä kuukausisäästäminen**

**Päätymispäivä**

Milloin haluat lopettaa kuukausisäästämisen?  
Kuukausisäästäminen lopetetaan valittuna päivänä

Päätymispäivä

Valitse päivämäärä

DD.MM.YYYY

Peruuta **Vahvista**

**Säästö toistuu**

Valitse kuukaudet, jolloin sijoitukset tehdään  
Valitse vähintään yksi kuukausi

tammi	helmi	maalis	huhti
touko	kesä	heinä	elo
syys	loka	marras	joulu

Peruuta **Vahvista**

**Keskeytä kuukausisäästäminen**

Kuinka pitkäksi aikaa haluat keskeyttää kuukausisäästämisen?

Keskeytyksen päätymispäivä

Valitse päivämäärä

DD.MM.YYYY

Peruuta **Vahvista**

# Teemasijoittaminen

Teemasijoittamisen lähtökohtana ovat pitkän aikavälin trendit. Tutustu megatrendeihin ja teemarahastoihin.

The screenshot shows the 'Säästöt ja sijoitukset' (Savings and Investments) page on the Nordea website. The main navigation bar includes 'Yhteenveto', 'Maksut', 'Talous', 'Palvelumme', 'Säästöt ja sijoitukset', and 'Tuki'. Below the navigation, there are buttons for 'Etsi sijoituskohteita', 'Tapahtumat', 'Kuukausisäästäminen', and 'Seurataan'. The main content area is divided into several sections: 'Säästötilit', 'Sijoittamisen tilit', 'Palvelut ja tuoteosaaminen', and 'Osiot'. A sidebar on the right, titled 'Etsi sijoituskohteita', contains options for 'Markkinakatsaus', 'Teemasijoittaminen', 'Rahastot', 'Osakkeet', and 'Kaikki tuotteet'. A green arrow points to the 'Teemasijoittaminen' option.

The screenshot shows the 'Teemasijoittaminen' (Thematic Investing) page on the Nordea website. The main navigation bar is the same as in the previous screenshot. Below the navigation, there is a search bar with the text 'Hae' and a 'Hakuehdot' button. The main content area is divided into several sections: 'Tutustu megatrendeihin ja teemarahastoihin', 'Sijoita megatrendeihin', and 'Ostetuimmat teemarahastot'. The 'Tutustu megatrendeihin ja teemarahastoihin' section contains a description of thematic investing and a 'Näytä enemmän' button. The 'Sijoita megatrendeihin' section contains four cards for different megatrends: 'Teknologinen murros', 'Vastuullisuushaasteet', 'Väestönkehitys ja yhteiskunnalliset muutokset', and 'Megatrendien yhdistelmä'. The 'Ostetuimmat teemarahastot' section contains a table of the most popular thematic funds.

Nimi	Teema	1 vuosi
Nordea Säästö 50 Kasvu	Kuluttaminen	-1,56%
Nordea Säästö 75 Kasvu	Energiäsiirtymä	+1,18%
Robeco Sustainable Water Equities	Energiäsiirtymä	+1,37%

# Osakkeet – Etsi sijoituskohteita – sivullamme voit etsiä uusia sijoituskohteita – osakkeiden lisäksi rahastoja, ETF:iä, merkintäoikeuksia, warranteja ja sertifikaatteja.

**Osakkeet**

Hajauta sijoituksiasi  
Hajauta sijoitussalkkusi sijoittamalla eri toimialoille ja markkinoille

**Sijoita toimialan mukaan**  
Tutustu suomalaisiin osakkeisiin toimialoitain

**Sijoita indeksien mukaan**  
Tutustu erilaisiin indekseihin ja niiden sisältämiin osakkeisiin

**Nordean vaihdetuin osakkeet**  
10 ostetuinta osaketta Nordean mobiili- ja verkkopankissa viimeisen viikon aikana

Ostetuimmat Myydyimmät

Nimi	1 päivä	Kurssi
+ Nordea Bank Abp Osta   Myy	-0,65%	10,13 EUR
+ Neste Oyj Osta   Myy	+2,26%	29,89 EUR
+ Nokia Oyj Osta   Myy	+0,22%	3,02 EUR
+ Fortum Oyj Osta   Myy	+1,98%	10,84 EUR
+ Kesko Oyj B Osta   Myy	+0,46%	15,27 EUR
+ Kempower Oyj Osta   Myy	+0,98%	33,10 EUR
+ Mandatum Osta   Myy	+0,54%	3,69 EUR

# Osakkeet – Etsi sijoituskohteita – ohje jatkuu

Nordea

Yhteenveto Maksut Talous Palvelumme Säästöt ja sijoitukset Tuki

Säästöt ja sijoitukset > Etsi sijoituskohteita > Osakkeet > Sektori

## Sektori

Osakkeet  Hakuehdot

Sijoita toimialan mukaan

**Energia**

Sektori sisältää öljy-, maakaasu- ja hiililyhtiöt. Ne ovat historian saatossa tuottaneet markkinoita paremmin silloin, kun talouskasvu on hidastunut.

**Perusteollisuus**

Sektori sisältää metsätalous-, metalli- ja kemikaaliyhtiöt. Ne menestyvät yleensä parhaiten silloin, kun talous on nousemassa taantumasta.

**Teollisuustuotteet ja -palvelut**

Sektori sisältää kuljetus-, teollisuus- ja yrityspalveluyhtiöt. Nämä ovat markkinoiden suurimpia yhtiöitä.

**Kulutustavarat ja -palvelut**

Sektori sisältää autonvalmistajat, vaatealan yhtiöt ja kaupan alan yhtiöt. Niiden arvo nousee yleensä silloin, kun kulutus kasvaa.

**Päivittäistavarat**

Sektori sisältää ruoka-, juoma- ja tupakkeyhtiöt. Ne ovat usein varma sijoituskohteita jopa taantumisen aikana.

**Terveydenhuolto**

Sektori sisältää sairaalat, lääkeyhtiöt sekä lääkinnällisten laitteiden valmistajat. Nämä yhtiöt ovat suosittuja, koska terveyspalveluille on aina kysyntää.

**Rahoitus**

Sektori sisältää pankit sekä vakuutus- ja finanssipalveluyhtiöt. Ne menestyvät usein silloin, kun talous on kasvussa.

**Informaatioteknologia**

Sektori sisältää IT-laitteita, ohjelmistoja ja puolijohteita valmistavat yhtiöt. Ne menestyvät yleensä hyvin silloin, kun teknologia kehittyy.

**Teleoperaattorit**

Sektori sisältää media-, viihde- ja viestintäalojen yhtiöt. Niiden liiketoiminta on yleensä vakaata, koska niillä on jatkuvaa tulovirtaa.

**Yhdyskuntapalvelut**

Sektori sisältää sähkö-, kaasu- ja vesiyhtiöt. Ne maksavat yleensä hyvää osinkoa suhteessa osakkeen hintaan.

**Kiinteistöyhtiöt**

Sektori sisältää rakennusalan yhtiöt, kiinteistöjen hallintayhtiöt ja kiinteistösijoitusyhtiöt. Ne menestyvät usein silloin, kun talous on kasvussa.

Nordea

Yhteenveto Maksut Talous Palvelumme Säästöt ja sijoitukset Tuki

Säästöt ja sijoitukset > Etsi sijoituskohteita > Osakkeet

## Osakkeet

Osakkeet  Hakuehdot

Rahoitus Suomi

Osakkeet (20 löydetty)

Nimi	1 päivä	Kurssi
+ Nordea Bank Abp Osta   Myy	-0,69%	10,12 EUR
+ Sampo Oyj A Osta   Myy	+0,81%	37,33 EUR
+ Mandatum Osta   Myy	+0,54%	3,69 EUR
+ Aktia Bank Abp Osta   Myy	-1,20%	9,05 EUR
+ Oma Säästöpankki Oyj Osta   Myy	-0,24%	20,50 EUR
+ CapMan Oyj Osta   Myy	-0,45%	2,22 EUR
+ Springvest Oyj Osta   Myy	+1,50%	4,06 EUR
+ eQ Oyj Osta   Myy	+1,70%	15,56 EUR
+ Taaleri Oyj Osta   Myy	-2,09%	8,45 EUR
+ Titanium Oyj Osta   Myy	+1,63%	15,55 EUR

# Osakkeet – Etsi sijoituskohteita – ohje jatkuu

Nordea

Yhteenveto Maksut Talous Palvelumme Säästöt ja sijoitukset Tuki

Säästöt ja sijoitukset > Etsi sijoituskohteita > Osakkeet > Indeksi

## Indeksi

Osakkeet  Hakuohdot

Sijoita indeksien mukaan

- OMX Stockholm 30**  
Tukholman pörssin 30 vaihdetuinta osaketta
- OMX Helsinki 25**  
Helsingin pörssin 25 vaihdetuinta osaketta
- OSEBX Oslo**  
OSEBX on Oslon pörssin pääindeksi, johon kuuluu laaja valikoima pörssiin listattuja osakkeita.
- OMX Copenhagen 25**  
Kööpenhaminan pörssin 25 vaihdetuinta osaketta

Tärkeää tietoa

Pohjoismaiset kurssit ovat reaaliaikaisia, kun sinulla on käytössäsi kaupankäyntipalvelu. Näet viivästyneet kurssit, kun sinulla ei ole kaupankäyntipalvelua. Viivästyneet kurssit ovat vähintään 15 min viivästyneitä. Kaikki kurssitiedot toimittaa Refinitiv Limited.

© 2023 Nordea Henkilötietojen käyttö Lue tietoturvasta Lue evästeistä Tuki

Nordea

Yhteenveto Maksut Talous Palvelumme Säästöt ja sijoitukset Tuki

Säästöt ja sijoitukset > Etsi sijoituskohteita > OMX Helsinki 25

## OMX Helsinki 25

4 032,52 EUR  
Viimeisin kauppa

Seuraa

1 pv 1 kk 1 v 3 v 10 v va Vertaa

1 päivän kehitys: +1,26% (50,19 EUR)

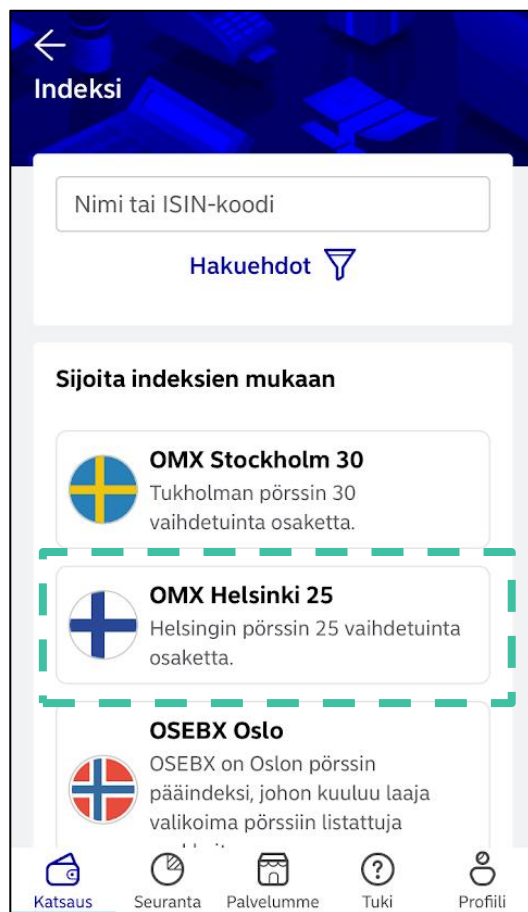
Päivitetty 24.10.2023, 15:38 **Markkinapaikka auki**

● OMX Helsinki 25

### Kohde-etuutena olevat osakkeet

+ Cargotec Oyj	+0,16%
Osta   Myy	36,86 EUR
+ Elisa Oyj	-0,66%
Osta   Myy	40,53 EUR
+ Fortum Oyj	+1,93%
Osta   Myy	10,83 EUR
+ Huhtamäki Oyj	+1,02%
Osta   Myy	31,76 EUR
+ Konecranes Oyj	-0,66%
Osta   Myy	30,02 EUR
+ Kesko Oyj B	+0,39%

# Osakkeet – Etsi sijoituskohteita – Mobiili – ohje jatkuu

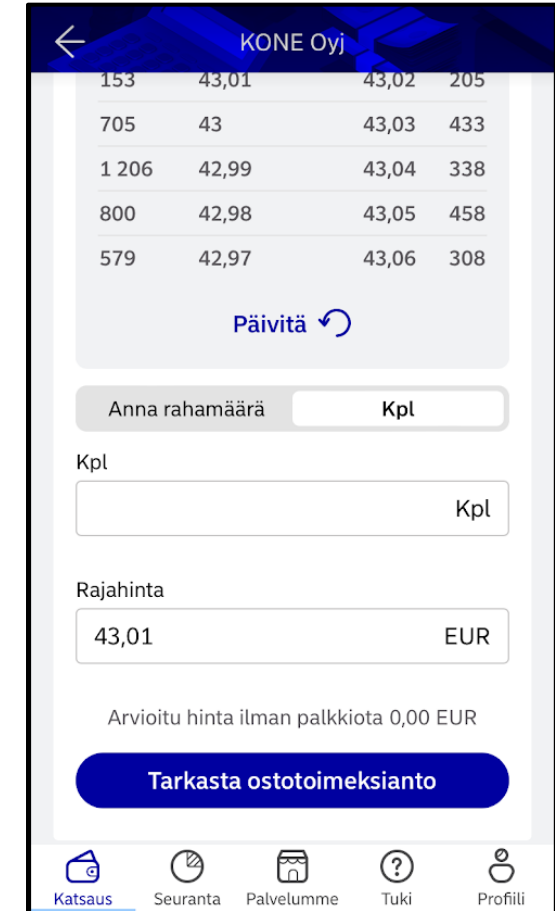
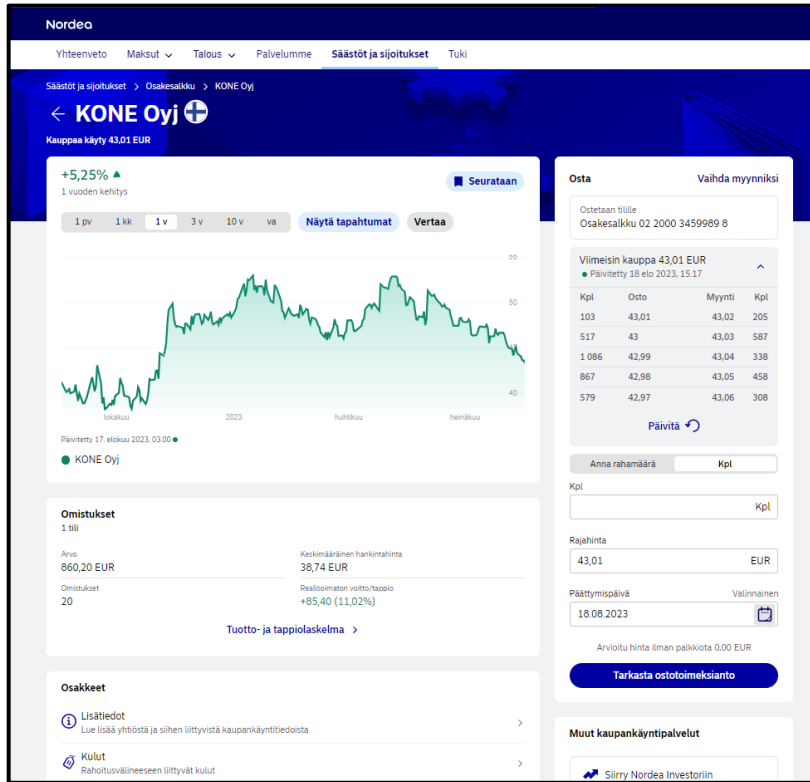


The screenshot shows the 'OMX Helsinki 25' index page with a list of constituent stocks. At the top, there is a back arrow and the title 'OMX Helsinki 25'. Below the title, there is a status indicator 'Markkinapaikka auki' (Market open) and a 'Seuraa' (Follow) button. Below this, there is a section titled 'Kohde-etuutena olevat osakkeet' (Stocks benefiting from the target). The list of stocks is as follows:

Osake	Keräys	Arvo
+ Cargotec Oyj	+0,69%	40,64 EUR
+ Elisa Oyj	+0,48%	42,20 EUR
+ Fortum Oyj	+1,10%	12,00 EUR
+ Huhtamäki Oyj	+0,21%	32,97 EUR
+ Konecranes Oyj	+0,72%	32,17 EUR
+ Kesko Oyj B	+0,21%	16,61 EUR
+ KONF Oyj	+0,87%	

At the bottom, there is a navigation bar with icons for 'Katsaus', 'Seuranta', 'Palvelumme', 'Tuki', and 'Profiili'.

# Osakkeiden reaaliaikaiset kurssit Pohjoismaista\* – kurssit ovat näkyvillä kaikille, mutta voit ostaa ja myydä osakkeita, jos käytössäsi on kaupankäyntipalvelu ja säilytystili.



\*Pohjoismaiset kurssit ovat reaaliaikaisia, kun sinulla on käytössäsi kaupankäyntipalvelu. Jos sinulla ei ole sitä, näet viivästetyt kurssit, jotka ovat vähintään 15 min viivästettyjä.

# Osakkeet – Osinko - näet tarkat osingomaksutiedot jopa menneiltä vuosikymmeniltä, eikä niitä tarvitse enää hakea esim. vanhoista tiliotteista.

**Säästöt ja sijoitukset**

Etsi sijoituskohteita Tapahtumat Kuukausisäästäminen Seurataan

**Etsi sijoituskohteita**

- Markkinakatsaus
- Teemasijoittaminen
- Rahastot
- Osakkeet

Kaikki tuotteet >

**Säästötavoitteet**

Haluatko säästää tiettyä hankintaa tai tapahtumaa varten? Voit helposti asettaa säästötavoitteen, niin pääset seuraamaan edistystäsi.

Lisää uusi tavoite

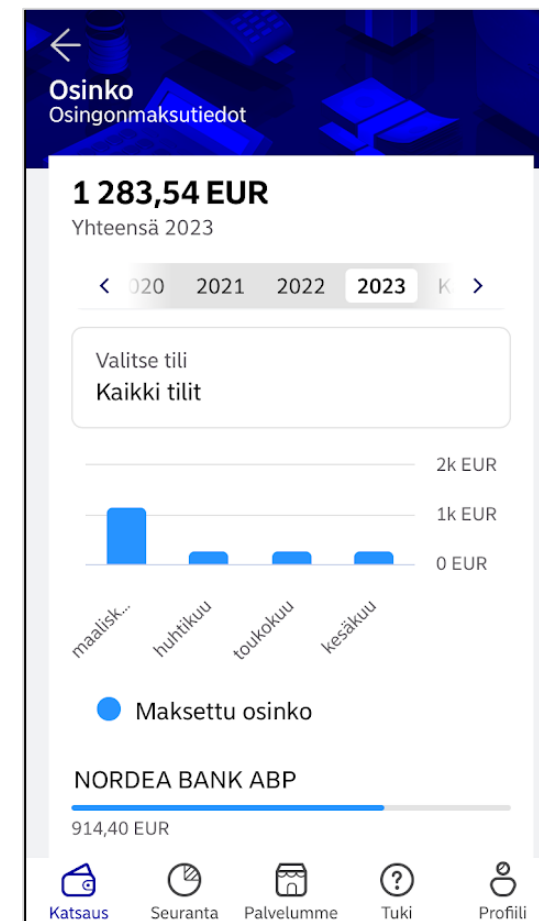
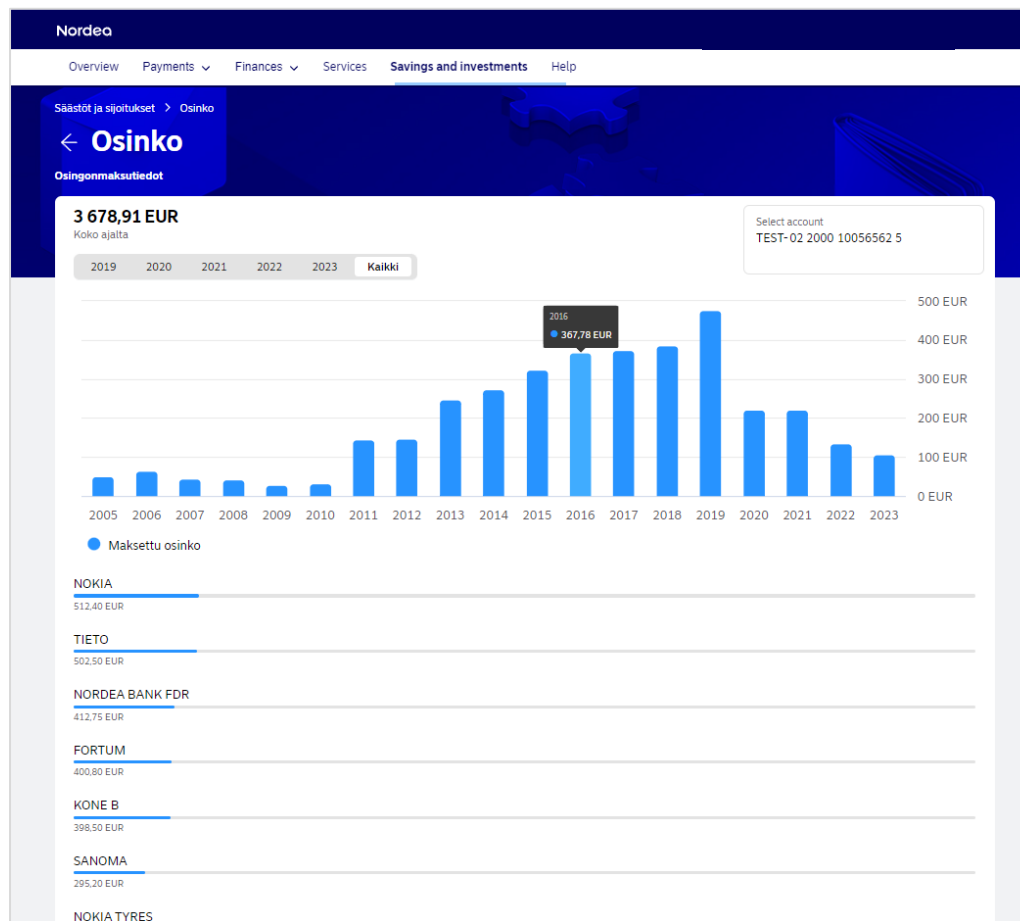
**Tilit ja talletukset**

Nollakoron aika on ohii! JoustoTalletus-tilin korko 2,25%.

Lue lisää

**Osiot**

Osinko  
Katso kuinka paljon osinkoa olet saanut ajan mittaan.





# Osakkeet – Jos käyt kauppaa osakkeilla, löydät palvelustamme myös **Kassavirta-arvion**

The screenshot shows the Nordea online banking interface for user TESTI TIINA. The main dashboard displays a portfolio value of 3 076,66 EUR, with a change of -968,80 (-30 513,39%) and a daily change of +3,18 (+0,10%). A modal window titled 'Kassavirta-arvio' is open, showing a table of cash flow estimates for the period 25.10.2023 to 27.10.2023. The table has columns for 'Päivä', 'Myynnit', 'Ostot', and 'Hoitotilin käyttövara'. The 'Käteinen' (Cash) section at the bottom is highlighted with a dashed green box, showing a 'Käytettävissä oleva saldo' (available balance) of 112 261,29 EUR.

Päivä	Myynnit	Ostot	Hoitotilin käyttövara
25.10.2023	0,00	0,00	112 261,29 EUR
26.10.2023	0,00	0,00	112 261,29 EUR
27.10.2023	0,00	0,00	112 261,29 EUR

Valuutta	Käytettävissä oleva saldo	Selvittämättä	Arvioitu saldo
EUR	112 261,29	0	112 261,29

# Osakkeet – Analyysit\* – selaa Nordea Marketsin analyttikkojen suosittelemia osakkeita. Ohje jatkuu seuraavilla sivuilla.

Nordea TESTI TIINA

Yhteenveto Maksut Talous Palvelumme Säästöt ja sijoitukset Tuki

Säästöt ja sijoitukset > Etsi sijoituskohteita

## Etsi sijoituskohteita

Kaikki sijoitukset Nimi tai ISIN-koodi

### Sijoita eri tuotteisiin

- Osakkeet**  
Valitse yhtiötä, joihin haluat sijoittaa.
- Rahastot**  
Hajauta sijoituksesi ammattilaisten hoitamiin rahastoihin.
- ETF:t**  
Hajauta sijoituksesi rahastoihin, joilla käydään kauppaa maailman pörseissä.
- Merkintäoikeudet**  
Osta tai myy merkintäoikeuksia yhtiöiden osakkeisiin.
- Warrantit**  
Hanki oikeus ostaa tai myydä kohde-etuus tiettyyn hintaan tulevaisuudessa.
- Sertifikaatit**  
Lisää päivänsäistä riskiä ja mahdollista tuottoa vivuttamalla, jos uskot markkinoiden nousevan (bull) tai laskevan (bear).

### Muut sijoitukset

- Teemasijoittaminen**  
Sijoita eri megatrendeihin ja teemoihin
- Analyttikon suositus**  
Selaa Nordea Marketsin analyttikkojen suosittelemia osakkeita

**Sijoita Noran avulla**  
Digineuvojamme Nora auttaa löytämään sinulle parhaiten sopivat rahastot.  
Avaa Nora

**Sijoita Rahastoalitsimen avulla**  
Rakenna oma rahastosalkku Rahastoalitsin-työkalulla.  
Avaa Rahastoalitsin

# Osakkeet – Analyysit – Suositukset – ohje jatkuu

Nordea

Yhteenveto Maksut Talous Palvelumme Säästöt ja sijoitukset Tuki

Säästöt ja sijoitukset > Etsi sijoituskohteita > Osakkeet > Suositukset

## Suosituks

Nimi tai ISIN-koodi  Hakuehdot

**Suosituksien muutokset (357 löydetty)**  
Suositus on Nordea Marketsin analyttikoiden näkemys. Suosittelemme lukemaan koko analyysin sekä tiedot Nordean mahdollisista eturistiriidoista.

Nimi	Päivämäärä	Suositus	Nykykurssi	Tavoitehint	Tuotto-odotus
Norsk Hydro Osta   Myy	10.56	Ei suositusta	58,74 NOK	-	-
Atria Oyj A Osta   Myy	08.55	Ei suositusta	10,88 EUR	-	-
Evolution Osta   Myy	08.01	Osta	1 062,20 SEK	1 384,00 SEK	+30,30%
Netcompany Group Osta   Myy	08.01	Osta	232,80 DKK	315,00 DKK	+35,31%
Ratos B Osta   Myy	08.01	Osta	31,52 SEK	48,00 SEK	+52,28%
Wallenius Wilhelmsen Osta   Myy	08.01	Osta	86,95 NOK	135,00 NOK	+55,26%
Alm. Brand Osta   Myy	08.01	Osta	10,05 DKK	15,50 DKK	+54,23%
Europris Osta   Myy	08.01	Pidä	62,85 NOK	-	-
Ambu Osta   Myy	Eilen	Osta	68,50 DKK	115,00 DKK	+67,88%
Autoliv SDB Osta   Myy	Eilen	Myy	1 050,00 SEK	880,00 SEK	-16,19%

Näytä lisää

Tyhjennä **Suositus** Takaisin

Valitse näytettävä suositus

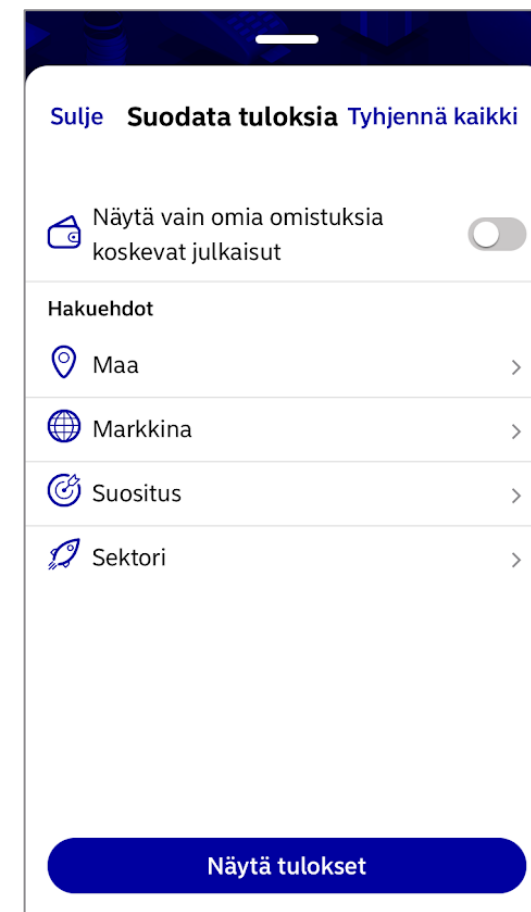
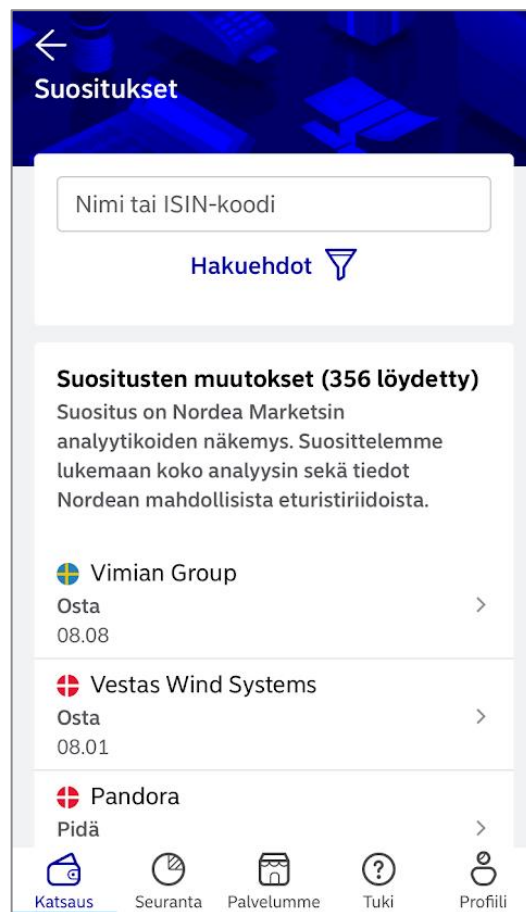
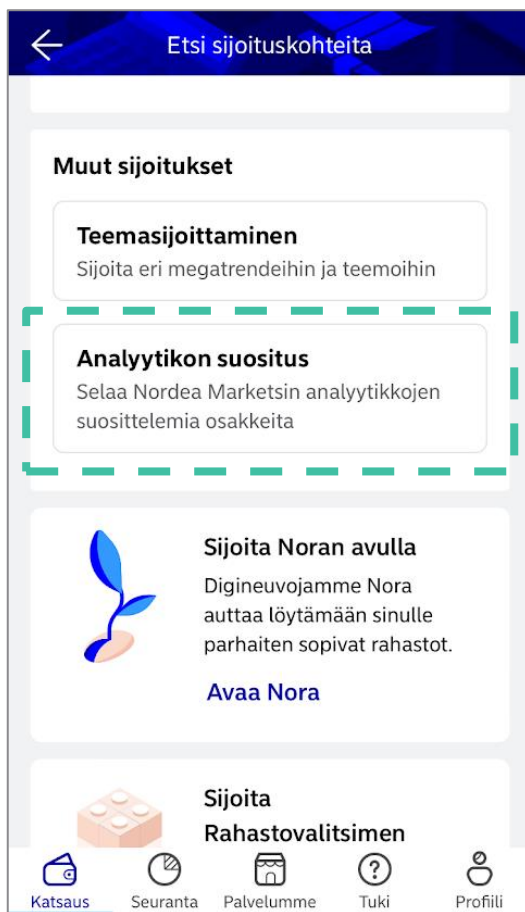
Osta (128)

Pidä (86)

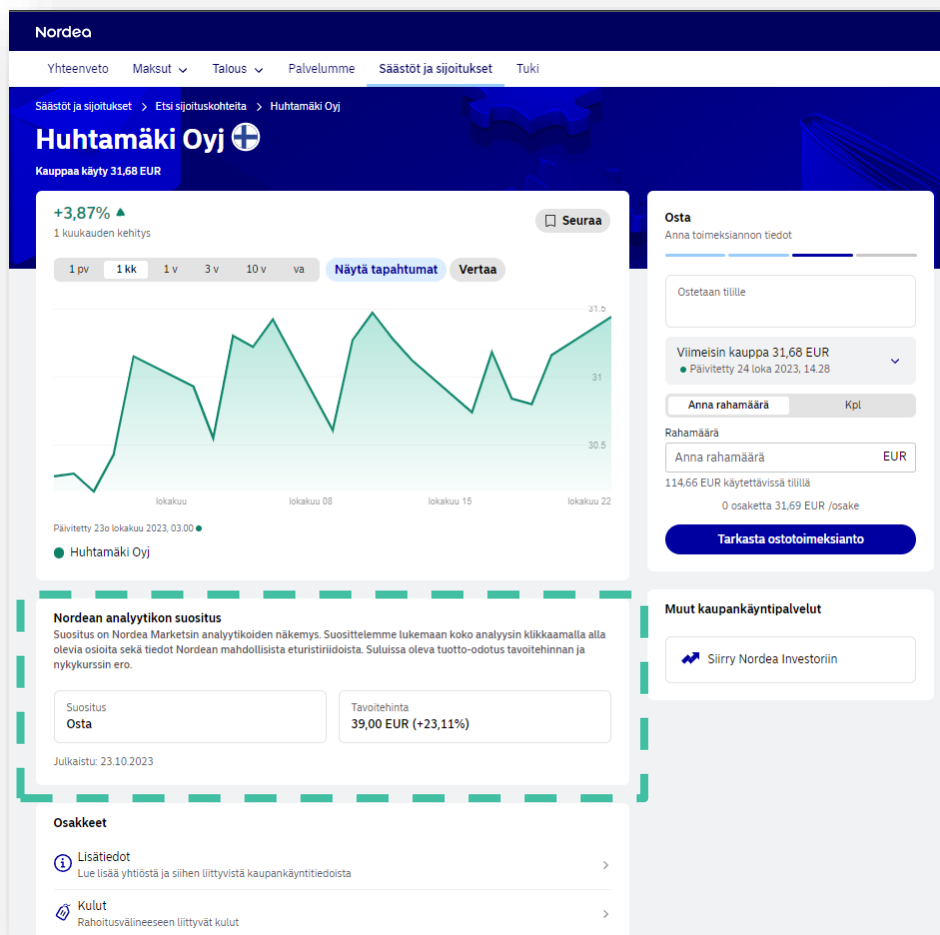
Ei suositusta (135)

Myy (8)

# Osakkeet – Analyysit – Mobiili – ohje jatkuu



# Osakkeet – Analyysit – ohje jatkuu



# Osakkeet – Analyysit – Mobiili – ohje jatkuu

← Huhtamäki Oyj

10:01 10:02 10:03 10:04 10:05 10:06

Päivitetty 9o marraskuu 2023, 10.07

**Markkinapaikka auki**

● Huhtamäki Oyj

**Nordean analytiikon suositus**

Suositus on Nordea Marketsin analytiikoiden näkemys. Suosittelemme lukemaan koko analyysin klikkaamalla alla olevia osioita sekä tiedot Nordean mahdollisista eturistiriidoista. Suluissa oleva tuotto-odotus tavoitehinnan ja nykykurssin ero.

Suositus  
**Osta**

Tavoitehinta  
**39,00 EUR (+18,69%)**

Katsaus Seuranta Palvelumme Tuki Profiili

← Huhtamäki - Oct 23, 2023.pdf

1 / 6

**Stock Report**  
Equity Research  
23 October 2023

**Buy**

**Huhtamäki**  
Finland | Consumer Goods

**Business description**  
Huhtamäki makes consumer and specialty packaging, mainly for food and drink. Its two main operating countries are the US and India. It has manufacturing units and sales offices in 38 countries. It has four reporting segments: Flexible Packaging makes food, hygiene and healthcare products; Fiber makes egg and fruit trays; Foodservice E-A-O makes disposables for fast food restaurants and coffee shops; and North America includes all three of these main packaging product lines. Huhtamäki has approximately 19,600 employees.

**Investment case**  
Huhtamäki's business model is resilient. We do not expect demand for food packaging to suffer to any great extent during a possible downturn in 2023-24. The company's operating margin volatility has also been low despite a challenging environment, and it has been able to pass rising input costs on to end prices. We expect this strength to continue. Food on-the-go and food on-the-shelf packaging is not as elastic to inflation as demand for fine dining. However, Huhtamäki's customers are currently keeping lower inventories than seasonality indicates. At the current valuation, we consider the risk/reward very interesting.

**Main risks**  
Key down-side risks: An overall economic downturn could lower sales volumes and weaken end demand could lead to declining product prices. A weaker USD and Indian rupee; tighter regulations and sustainability requirements.

**Estimate and valuation changes**  
We downgrade our net sales forecasts slightly due to FX effects and product prices. Our long-term estimates yield a DCF-based target price of EUR 39 for the share. We reiterate our Buy rating. Huhtamäki is valued at 7x 2024E EV/EBITDA, which we do not consider stretched compared to the average forward-looking multiple of 10.5x for 2015-22. Its 2024E P/E is also below the peer group median.

**KEY INFO**

Target price	EUR 39.00
Full value	EUR 39.00
Share price, close	EUR 32.86
Market cap	€1.1 B
Market cap (incl. minority int)	€1.1 B
Free float	32%
Market cap (incl. minority int)	€1.1 B
Company website	www.huhtamaki.com
Next report date	28 Feb 2024

**Performance**

Source: Data in this report is based on the latest available data and is subject to change.

**SUMMARY TABLE - KEY FIGURES**

€ million	2019	2020	2021	2022	2023E	2024E	2025E
Revenue	3,300	3,302	3,275	4,470	4,108	4,440	4,429
EBIT (adj.)	291	302	315	395	385	420	443
EBIT (adj.) margin	8.8%	9.1%	9.6%	8.8%	9.3%	9.5%	9.9%
EPS (adj.) EUR	1.62	1.90	2.02	2.47	2.23	2.58	2.76
EPS (adj.) growth	18.5%	4.2%	6.8%	21.9%	-9.8%	15.0%	7.2%
EPS (adj.) EUR	0.89	0.92	0.98	1.00	1.02	1.14	1.24
EV/EBIT (adj.)	11.4	7.7	1.6	1.1	2.1	1.1	1.0
EV/EBIT (adj.)	18.9	18.4	18.4	12.7	12.3	11.1	10.4
P/E (adj.)	22.8	22.3	22.2	13.0	13.0	12.1	11.3
P/B (adj.)	3.1	3.0	2.4	3.1	3.0	3.1	3.0
Dividend yield (adj.)	2.2%	2.2%	2.4%	3.1%	3.3%	3.4%	4.0%
ROE (incl. M&A, Net Inc AG)	3.7%	3.7%	3.9%	4.9%	4.7%	5.1%	5.4%
Net debt	821	879	1,024	1,487	1,371	1,314	1,233
Net debt/EBITDA	2.1	1.8	1.2	2.4	2.4	2.1	1.9
ROIC (after tax)	8.6%	9.2%	8.4%	8.5%	8.4%	8.7%	9.2%

Source: Company data and Nordea estimates.

**ESTIMATE CHANGES**

Year	2020E	2021E	2022E
Total revenue	-1%	-1%	-1%
EBIT (adj.)	2%	1%	1%
EBIT (adj.) margin	2%	1%	1%
EPS (adj.)	-1%	-1%	-1%
EPS (adj.) growth	-4%	-1%	-1%
EPS (adj.) EUR	2%	-1%	-1%

**IMPORTANT INFORMATION AND DISCLOSURES AT THE END OF THIS REPORT**

Katsaus Seuranta Palvelumme Tuki Profiili

# Osakkeet – Uutiset ja analyysit

The screenshot shows the Nordea website's 'Uutiset ja analyysit' (News and Analysis) section. The page has a dark blue header with the Nordea logo and navigation links: Yhteenveto, Maksut, Talous, Palvelumme, Säästöt ja sijoitukset, and Tuki. Below the header, there's a search bar with the text 'Haku' and a 'Hakuehdot' button. The main content area is titled 'Uutiset ja analyysit' and contains a list of news items. Each item includes a document icon, a title, and a date. The list is as follows:

Otsikko	Päivämäärä
Kuntarahhoitus Oyj:n ennenaikaisesti eräännyttämä joukkovelkakirja on poistettu pörssilistalta Uutiset	15.00 >
Talenom Plc: Managers' Transactions Uutiset	15.00 >
Talenom Oyj: Johdon liiketoimet Uutiset	15.00 >
Nexstim Plc: Composition of the Shareholders' Nomination Committee Uutiset	15.00 >
Nexstim Oyj: Osakkeenomistajien nimitystoimikunnan kokoonpano Uutiset	15.00 >
PÖRSSI: Helsingin pörssiä tukee erityisesti metsäteollisuuden nousu – Yleisindeksi pysyytelee taas tonnin rajan paremmalla puolella Uutiset	14.35 >
Kiinalaisjätti harkitsee valtavaa akkutehdasta Suomeen Uutiset	14.34 >
Wulff-Yhtiöt Oyj: Johdon liiketoimet - Jussi Vienola Uutiset	14.30 >
Wulff-Yhtiöt Oyj: Wulff Group Plc: Manager Transaction - Jussi Vienola Uutiset	14.30 >
Stora Enson Sohlström: Jokainen kivi käännetään, jotta kannattavuus kääntyy – Vaitonainen Breskyn lähdon syistä Uutiset	13.42 >
Ponsse Oyj: Korjaus: Ponssen osavuositiedot 1.1.-30.9.2023 Uutiset	13.30 >
Suomen kalastajia kiukuttanut EU-päätös pyörrettiin yön yli jatkuneessa väänössä – Ministeri Essayah iloitsee Uutiset	13.15 >
Mikä käänsi Erdoğanin nään? Tutkija kertoo, miksi Ruotsi näsee Natoon liuri nyt	

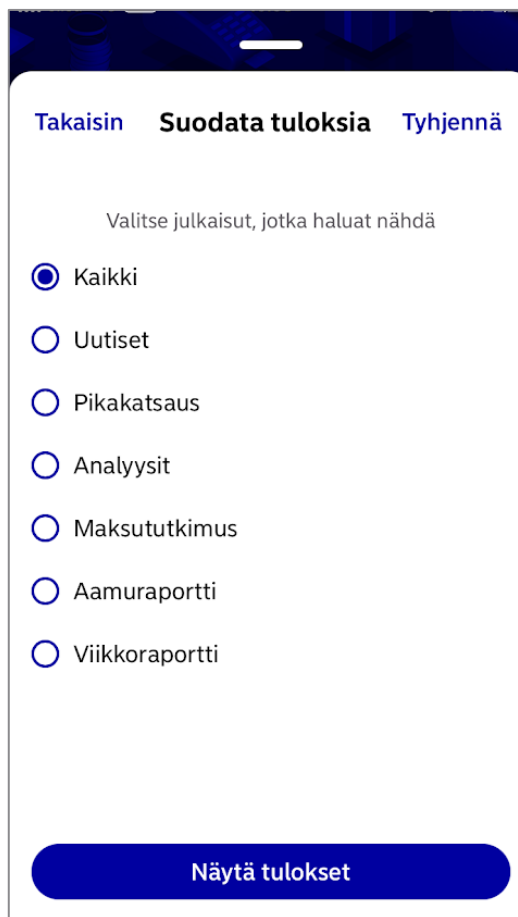
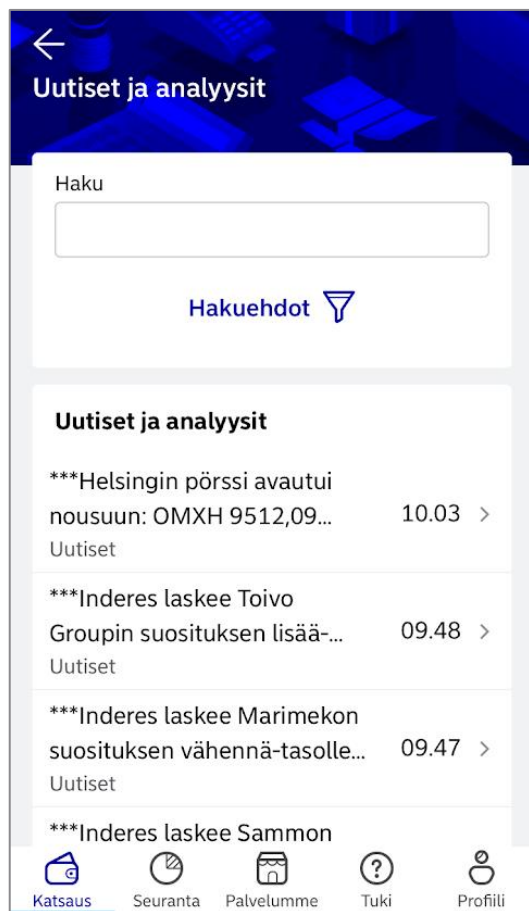
On the right side of the page, there are two sections: 'Tuoreimmat markkinakatsaukset' (Latest Market Outlooks) and 'Lisää julkaisuja' (More Publications). The 'Tuoreimmat markkinakatsaukset' section includes 'Epävarmuutta ilmassa' (Aamuraportti) at 10.00 and 'Viikkoraportti' (Viikkoraportti) at Eilen. The 'Lisää julkaisuja' section includes 'Economic Outlook'. Below these sections is a sidebar with filters: 'Tyhjennä', 'Suodata tuloksia', and 'Takaisin'. The sidebar has a heading 'Valitse julkaisu, jotka haluat nähdä' and a list of filter options: 'Kaikki' (selected), 'Uutiset', 'Pikakatsaus', 'Analyysit', 'Maksututkimus', 'Aamuraportti', and 'Viikkoraportti'. At the bottom of the sidebar is a 'Näytä tulokset' button.

# Osakkeet – Uutiset ja analyysit – ohje jatkuu

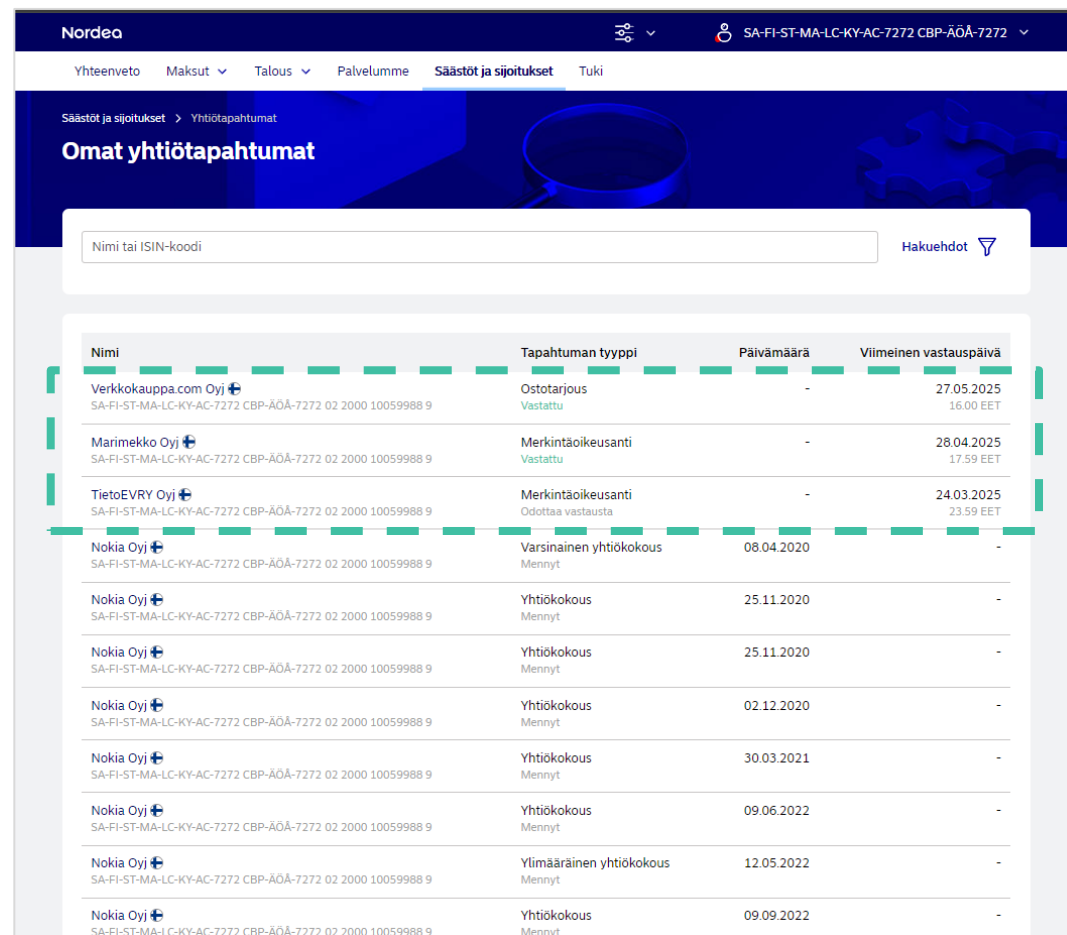
The screenshot displays the Nordea website interface for 'Uutiset ja analyysit'. The main content area shows a list of news items with columns for 'Otsikko' (Title) and 'Päivämäärä' (Date). The list includes items for various companies like Huumamaki, Kojamo plc, Oriola, Nokia, Nordea Bank, Anora, Elisa, Alma Media, WithSecure, Millicom, Olvi, Neste, and Kesko, with dates ranging from October 17, 2023, to October 23, 2023. A sidebar on the right contains a search bar and a 'Suodata tuloksia' (Filter results) panel. The filter panel is currently open, showing a list of filter options: 'Kaikki', 'Uutiset', 'Pikakatsaus', 'Analyysit' (selected), 'Maksututkimus', 'Aamuraportti', and 'Viikkoraportti'. A 'Näytä tulokset' (Show results) button is visible at the bottom of the filter panel.



## Osakkeet – Uutiset ja analyysit – Mobiili – ohje jatkuu



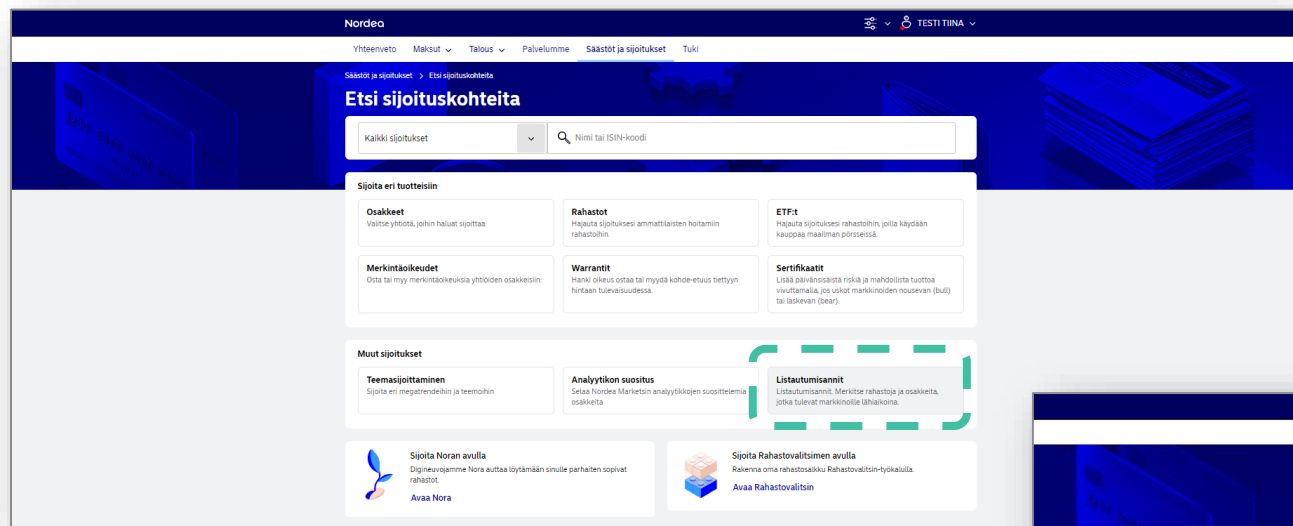
# Osakkeet - Omat yhtiötapaukset – Yhtiötapaukset listassa näet ne yhtiötapaukset jotka kohdistuvat omiin omistuksiisi tai käyttöoikeusomistuksiisi



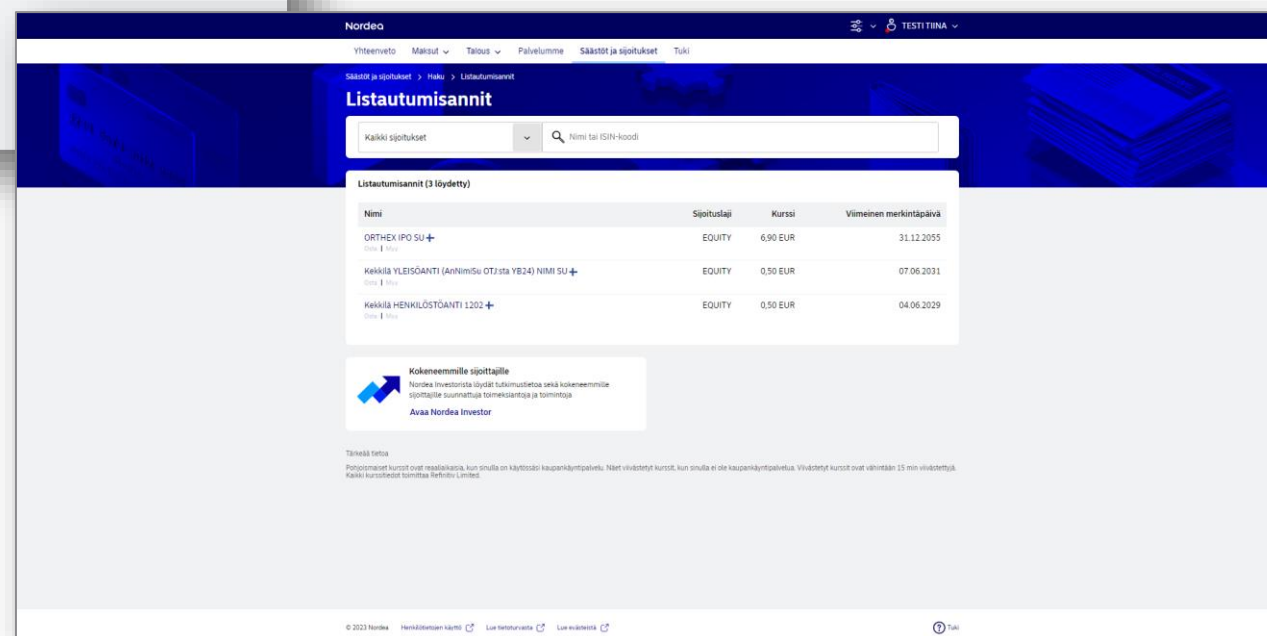
The screenshot shows the Nordea website interface for 'Omat yhtiötapaukset'. At the top, there is a navigation bar with 'Yhteenveto', 'Maksut', 'Talous', 'Palvelumme', 'Säästöt ja sijoitukset', and 'Tuki'. Below this, a search bar is labeled 'Nimi tai ISIN-koodi' with a 'Hakuehdot' filter icon. The main content is a table of shareholder meetings.

Nimi	Tapahtuman tyyppi	Päivämäärä	Viimeinen vastauspäivä
Verkkokauppa.com Oyj SA-FI-ST-MA-LC-KY-AC-7272 CBP-ÄÖÄ-7272 02 2000 10059988 9	Ostotarjous Vastattu	-	27.05.2025 16.00 EET
Marimekko Oyj SA-FI-ST-MA-LC-KY-AC-7272 CBP-ÄÖÄ-7272 02 2000 10059988 9	Merkintäoikeusanti Vastattu	-	28.04.2025 17.59 EET
TietoEVRY Oyj SA-FI-ST-MA-LC-KY-AC-7272 CBP-ÄÖÄ-7272 02 2000 10059988 9	Merkintäoikeusanti Odottaa vastausta	-	24.03.2025 23.59 EET
Nokia Oyj SA-FI-ST-MA-LC-KY-AC-7272 CBP-ÄÖÄ-7272 02 2000 10059988 9	Varsinainen yhtiökokous Mennyt	08.04.2020	-
Nokia Oyj SA-FI-ST-MA-LC-KY-AC-7272 CBP-ÄÖÄ-7272 02 2000 10059988 9	Yhtiökokous Mennyt	25.11.2020	-
Nokia Oyj SA-FI-ST-MA-LC-KY-AC-7272 CBP-ÄÖÄ-7272 02 2000 10059988 9	Yhtiökokous Mennyt	25.11.2020	-
Nokia Oyj SA-FI-ST-MA-LC-KY-AC-7272 CBP-ÄÖÄ-7272 02 2000 10059988 9	Yhtiökokous Mennyt	02.12.2020	-
Nokia Oyj SA-FI-ST-MA-LC-KY-AC-7272 CBP-ÄÖÄ-7272 02 2000 10059988 9	Yhtiökokous Mennyt	30.03.2021	-
Nokia Oyj SA-FI-ST-MA-LC-KY-AC-7272 CBP-ÄÖÄ-7272 02 2000 10059988 9	Yhtiökokous Mennyt	09.06.2022	-
Nokia Oyj SA-FI-ST-MA-LC-KY-AC-7272 CBP-ÄÖÄ-7272 02 2000 10059988 9	Ylimääräinen yhtiökokous Mennyt	12.05.2022	-
Nokia Oyj SA-FI-ST-MA-LC-KY-AC-7272 CBP-ÄÖÄ-7272 02 2000 10059988 9	Yhtiökokous Mennyt	09.09.2022	-

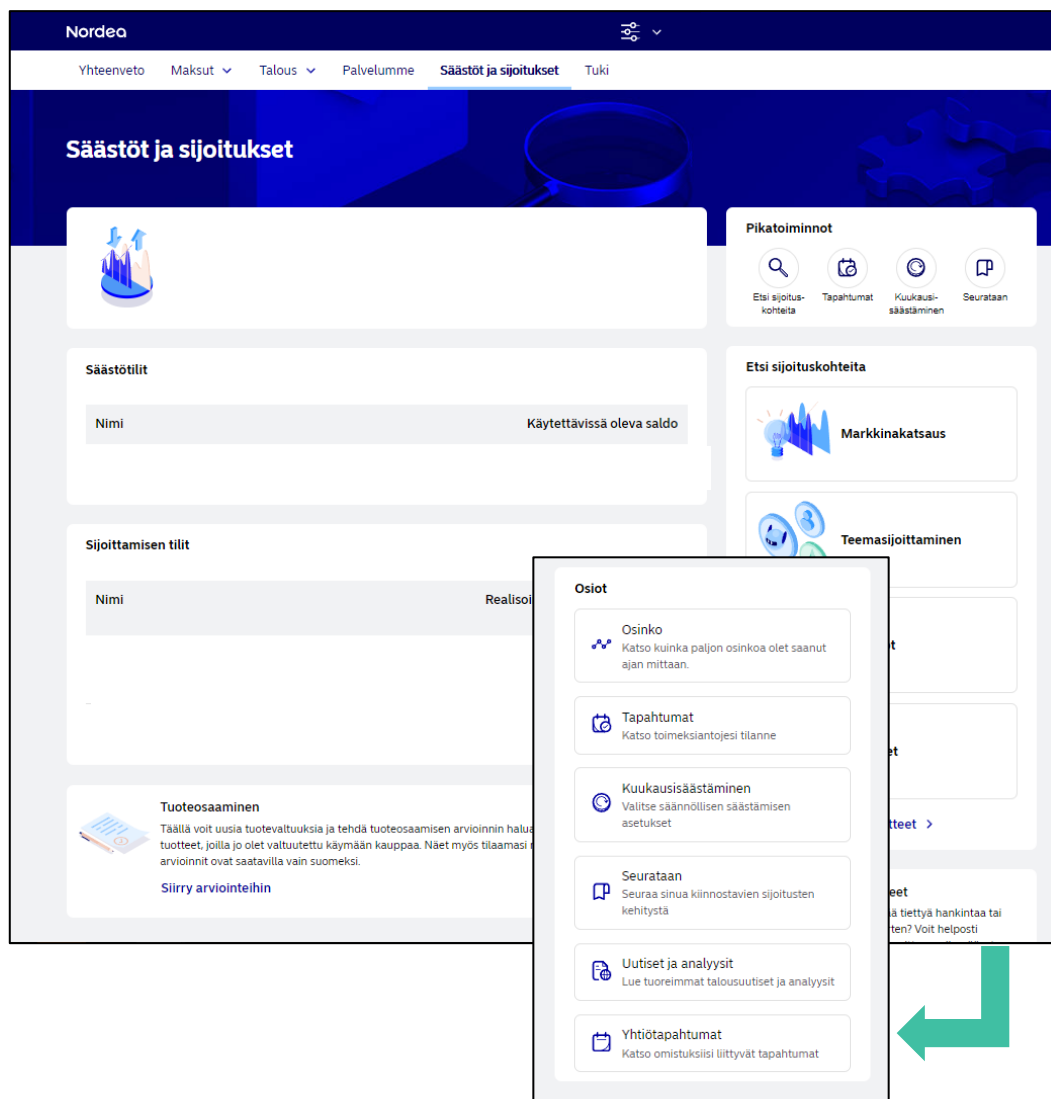
# Osakkeet – Listautumisannit – Etsi sijoituskohteita -sivun kautta voit ostaa osakkeita listautumisanneista



Huom! Listautumisannin painike on aktiivinen vain silloin kun listautumisia on käynnissä.



# Osakkeet – Vastaaminen kotimaisiin yhtiötapahtumiin



Mobiili- ja verkkopankissa pääset vastaamaan kotimaisiin yhtiötapahtumiin kuten merkintäoikeusanteihin (myös toissijaiset merkinnät) ja ostotarjouksiin.

Yhtiötapahtumien listassa näet ne yhtiötapahtumat jotka kohdistuvat omiin omistuksiisi tai käyttöoikeusomistuksiisi.

# Osakkeet – Vastaaminen yhtiötapahtumiin

Nordea Yhtiöt Profiili

Yhteenveto Maksut Talous Palvelumme **Säästöt ja sijoitukset** Tuki

Säästöt ja sijoitukset > Yhtiötapahtumat

### Merkintäoikeusanti

**1**

**Tietoa yhtiötapahtumasta**  
Napauta alla olevaa linkkiä asiakaskirjeeseen saadaksesi tarkempia tietoja tapahtumasta.

Merkintähinta 1,123 EUR	Merkintäsuhde 3 : 1
Viimeinen vastauspäivä 24.03.2025, 23:59 EET	ISIN FI0009000277
Asiakirja <a href="#">Asiakaskirje</a>	Verkkosivusto <a href="#">Yhtiön verkkosivusto</a>

### Tilin tiedot

**2**

### Tapahtuman tiedot

**3**

**Merkintäoikeusanti**  
Merkintäoikeusanti tarkoittaa osakeantia, jossa suurelle yleisölle ja/tai yhtiön nykyisille osakkeenomistajille annetaan mahdollisuus merkitä uusia yhtiön osakkeita yleensä alennettuun merkintähintaan. Merkintäoikeusanti on yhtiöille yksi tapa kerätä uutta pääomaa.

**Tiedot**

- Merkintäoikeusannin ehdot löytyvät kokonaisuudessaan yhtiön verkkosivuilta. Näet osakeannin keskeiset tiedot myös klikkaamalla Asiakaskirje-linkkiä.

### Anna vastaus yhtiötapahtumaan

**4**

Haluun käyttää merkintäoikeuksia

Käytettävissä olevat merkintäoikeudet 0

Käytä kaikki oikeudet

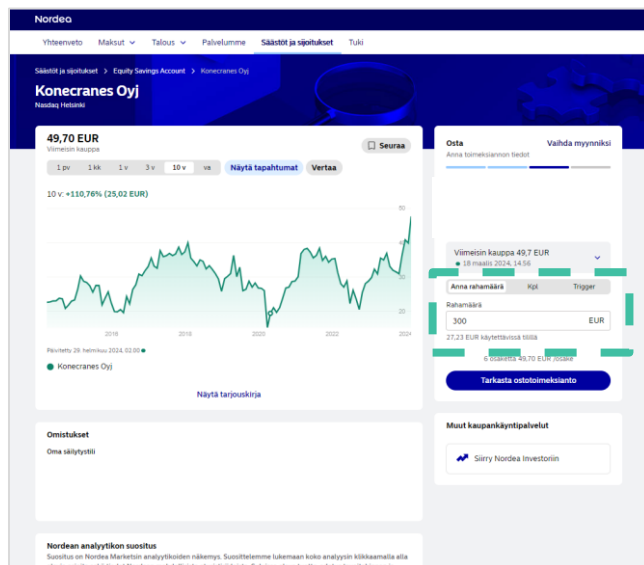
Olen lukenut ehdot ja hyväksyn ne [Ehdot](#)

Lähetä

## Vastaaminen yhtiötapahtumiin

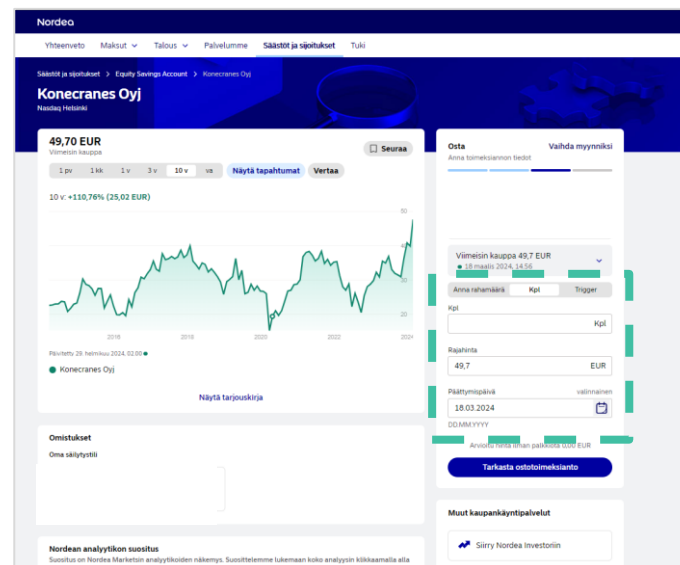
1. Annin tiedot
2. Omistuksesi tiedot
3. Yleistä tietoa yhtiötapahtumasta
4. Vastauksesi

# Osaketoimeksianto – rahamäärällä, kappalemäärällä tai Trigger (Stop) -toimeksiantona



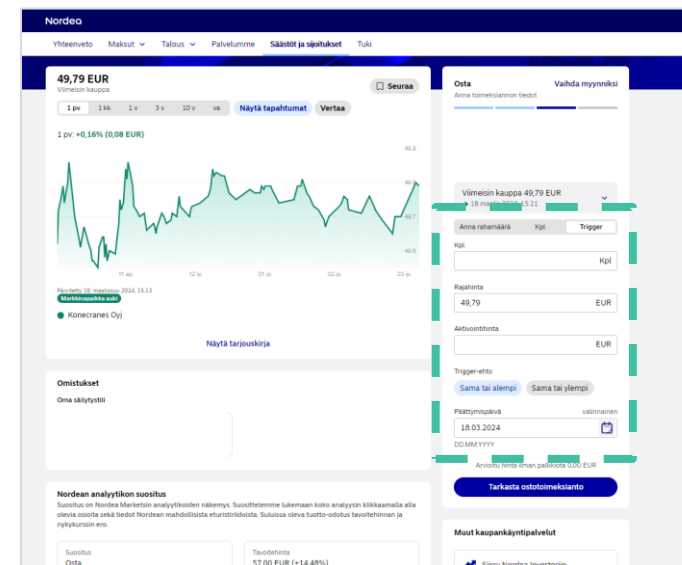
## Toimeksianto rahamäärällä

Toimeksiannon kpl määrä lasketaan rahamäärän ja viimeisen kaupankäyntihinnan mukaan



## Toimeksianto kappalemäärällä

Voit määrittellä kpl-määrän lisäksi rajahinnan



## Trigger (Stop) -toimeksianto

- Toimeksiannolle määritellään trigger-taso (aktivointihinta) ja rajahinta
- Jos osakkeen kurssi saavuttaa trigger-tason, lähetetään toimeksianto määritellyn rajahinnan mukaisena
- Käytettävissä pohjoismaisille osakkeille

# Osaketoimeksianto – Siirrä rahaa tilille

**Nordea**

Yhteenveto Maksut Talous Palvelumme **Säästöt ja sijoitukset** Tuki

Säästöt ja sijoitukset > Equity Savings Account > Konecranes Oyj

## Konecranes Oyj

Nasdaq Helsinki

**49,70 EUR**  
Viimeisin kauppa

1 pv 1 kk 1 v 3 v 10 v va Näytä tapahtumat Vertaa

10 v: **+110,76% (25,02 EUR)**

Päivitetty 29. helmikuu 2024, 02:00

● Konecranes Oyj

Näytä tarjouskirja

**Omistukset**

**Nordean analytiikan suositus**  
Suositus on Nordea Marketsin analytiikoiden näkemys. Suosittelemme lukemaan koko analyysin klikkaamalla alla olevia osioita sekä tiedot Nordean mahdollisista eturistiriidoista. Suljiassa oleva tuotto-odotus tavoitehinna ja

**Tarkasta ostotoimeksianto**  
Tarkista toimeksiannon tiedot

Haluatko siirtää rahaa tilillesi?  
Hoitotililläsi ei ole toimeksiannon tarvittavaa summaa. Voit tehdä toimeksiannon loppuun, mutta varmistaathan sen jälkeen, että tililläsi on riittävästi katetta.

**Siirrä rahaa nyt**

**Yleiset tiedot**

Arvopaperin nimi  
Konecranes Oyj

**Toimeksiannon tiedot**

Toimeksiannotyyppi  
Pörssi-toimeksianto

Kpl  
6

Eräpäivä  
18 maaliskuu 2024

Rajahinta  
49,70 EUR

## Siirrä rahaa tilille

Jos tililläsi ei ole ostotoimeksiannon edellyttämää saldoa, voit siirtää rahaa tilillesi keskeyttämättä toimeksiannon tekoa

# Osaketoimeksianto - Tarjouskirja

**49,70 EUR**  
Viimeisin kauppa

1 pv 1 kk 1 v 3 v 10 v va **Näytä tapahtumat** Vertaa

10 v: **+110,76% (25,02 EUR)**

Päivitetty 29. helmikuu 2024, 02:00

**Näytä tarjouskirja**

**Omistukset**  
Oma säilytystili

**Nordean analyttikon suositus**  
Suositus on Nordea Marketsin analyttikoiden näkemys. Suosittelemme lukemaan koko analyysin klikkaamalla alla olevia osioita sekä tiedot Nordean mahdollisista eturistiriidoista. Suljussa oleva tuotto-odotus tavoitehinnan ja...

**Tarjouskirja** Sulje

Päivitetty 18 maalis 2024 14:56:37 **Reaaliaikainen**

**Markkinoiden syvyys**

Kpl	Osto	Myynti	Kpl
21	49,73	49,77	377
203	49,72	49,78	439
265	49,71	49,79	369
471	49,7	49,8	825
326	49,69	49,81	613

**Vaihto tänään**  
Kauppojen lukumäärä 24 025 kpl  
Kaupankäynnin volyyymi yhteensä 1 194,00 EUR

**Viimeisimmät kaupat**

Aika	Kurssi	Määrä
14.56.37	49,7	57
14.56.37	49,7	57
14.56.37	49,72	3
14.51.06	49,7	83
14.51.06	49,69	5
14.49.00	49,65	3
14.49.00	49,65	1
14.40.37	49,69	6
14.34.49	49,72	9
01.00.00	49,645	70

Anna rahamäärä Kpl Trigger

Kpl Kpl

Rajahinta 49,7 EUR

Aktivointihinta EUR

Trigger-ehto Sama tai alempi Sama tai ylempi

Päätymispäivä valinnainen 18.03.2024

DD.MM.YYYY

Arvioitu hinta ilman palkkiota 0,00 EUR

**Tarkasta ostotoimeksianto**

Tarjoustasoista näet tämänhetkiset osto- ja Päivitä

## Tarjouskirja

- Kaupankäyntipalvelussa näytetään pohjoismaisille markkinoille reaaliaikainen kurssi
- Voit maksutta aktivoida Pohjoismaisille markkinoille myös reaaliaikaiset kurssit



Nordea

**Tutustu kaikkiin  
toiminnallisuuksiin  
mobiili- ja  
verkkopankissa!**

